




ESTABLISHED 1968

ÁRS- FRÁSÖGN

2017

www.bakkafrost.com

Partafelagsskrásetingarnr. 1724



Innihaldsyvirlit

Frágreiðing frá nevndarformanni	4	VÁÐAR	57
Frágreiðing frá stjórn og nevnd	6	Váðar og váðastýring	58
Útlit	8		
Bakkafrost í stuttum	10	LEIÐSLA	62
Lyklatöl	12	Virkisleiðsla (Corporate Governance)	63
Týðandi hendingar	12	Virkisábyrgd og burðardygð	65
		Kunning til partaeigarar	67
STRATEGI	13	Nevnd og stjórn	68
Virkismál og strategi	14	Vangamynd av nevndarlimum	69
Virkismyndil	16	Vangamynd av samtaksstjórn	71
Brot úr søguni hjá Bakkafrost	16	Vangamynd av øðrum leiðarum	72
Virðisketan	18		
		Leiðsluátekning	74
AVRIK	27	Átekning frá óheftum grannskoðara	75
Lýsing av virkseminum	28		
Fíggarlig frágreiðing	33		
Aligeirin	35		
Góðskingargeirin	37		
Geirin fyri fiskamjøl, lýsi og alifóður	39		
Frágreiðing um marknaðin	43		

FRÁSAGNIR OG NOTUR - BAKKAFROST SAMTAKIÐ 78

Konsolideraður rakstrarroknskapur	82
Konsolideraðar heildarinntøkur	83
Konsoliderað fíggjarstöða	84
Konsoliderað gjaldførisfrásøgn	86
Konsolideraðar broytingar í eginognini	87

**NOTUR TIL KONSOLIDERAÐA ÁRSROKNSKAPIN
BAKKAFROST SAMTAKIÐ 88**

NOTUR - 1. partur - Grundarlag fyri tilrættislegging	89
NOTUR - 2. partur - Ársúrslit	92
NOTUR - 3. partur - Ogn og skuld	103
NOTUR - 4. partur - Kapitalbygnaður og fígging	127
NOTUR - 5. partur - Aðrar upplýsingar	131

FÍGGJARLIGAR FRÁSAGNIR - P/F BAKKAFROST 137

P/F Bakkafrost - Rakstrarroknskapur	139
P/F Bakkafrost - Fíggjarstöða	140
P/F Bakkafrost - Gjaldførisfrásøgn	142
P/F Bakkafrost - Broytingar í eginognini	143
P/F Bakkafrost - Notur til ársroknskapin	144

FYLGISKJØL 152

Fíggjarlig tøl fyri ársfjórðingar 2015-2017	152
Fráboðanir til marknaðin kunngjörðar í 2017	155
Fíggjarligur álmanakki fyri 2018	156
Styttingar	157

Frágreiðing frá nevndarformanni



RÚNI M. HANSEN
Nevndarformaður



STUTTUR SAMANDRÁTTUR

2017 var ein marknasteinur í söguni hjá Bakkafrost. Íløgan í samanlagða kryvji- og góðskingarvirkið á Glyvrum varð lokin, og hetta var endin á samanleggingini av 7 virkjum í eitt virki. Um hugt verður at avrikinum, so var 2017 eisini nøktandi. Rakstrarúrslitið fyri 2017 var DKK 1.378 milliúnir.

ÍLØGUR OG MØGULEIKAR

Allar íløgur hjá Bakkafrost hava sama endamál – at brynja felagið til framtíðina við at minka um lívfrøðiliga váðan og

gera Bakkafrost kappingarført. Lat meg undirstrika, at Bakkafrost kappast á altjóða pallinum. At hendan kappingin hepnast merkir, at størri virðir verða skapt til staðbundna samfelagið. Vit, sum hava ábyrgd av felagnum, mugu gera okkara ítasta at hava eina so muna- og burðardyggja framleiðslu sum gjørligt, meðan politikkararnir mugu miða ímóti at gera kappingarførar rammur í mun til kappinguttanífrá. Misednast eitt av hesum endamálum, tapir samfelagið.

Stór virðisøking fer longu fram á Bakkafrost. Havsbrún broytir veiddan fisk og avskurð til fyrstafloks heilsugott fóður, sum ger, at laksurin hjá Bakkafrost er í serflokki. Á spildurnýggja góðskingarvirkinum á Glyvrum verður laksur framleiddur til vælsmakkandi og sunnar vørur, búnar at senda kundunum. Framúr góða vøran og ágrýtnið innan sølu og marknaðarføring hava gjørt, at vit hava fingið ein meirpris fyri laksin.

Við at byggja nýggja virkið á Glyvrum vildu vit fara enn longri í virðisskapan, og ætlanin er at nýta „gamla“ virkið á Glyvrum til framleiðslumenning og gransking. Eitt nýtt laksamjøl- og lýsvirki fer undir framleiðslu á Havsbrún í 2018. Við at framleiða laksamjøl og lýsi úr gørnum, skræðu og avskurði av laksi til virðisøktar vørur, miðar Bakkafrost ímóti størri virðisøking. Ætlanin er at fáa hesa framleiðsluna góðkenda sum mannafóði. Við hesum verða allir partar á laksinum nýttir og seldir sum heilsugóður matur.

Tað er av størsta týdningi fyri okkum sum felag, at vit mennast áhaldandi á øllum økjum. Bakkafrost hevur kanska longstu virðisøktuna í alivinnuni. Vit framleiða sunnar og vælsmakkandi vørur til altjóða marknaðin, og vit gera okkara ítasta at hava eina burðardyggja og kappingarføra framleiðslu í øllum liðum á virðisøktunum.

BURÐARDYGD

Tá ið kjarnuvirðini hjá Bakkafrost verða umrødd, verður dentur lagdur á at vísa ábyrgd. Hetta fevnir eisini um at hugsa fram í tíðina á búskaparligum, sosialum og umhvørvisligum økjum. Bakkafrost miðar ímóti at vera á odda innan burðardyggja vinnu. Kravt verður av øllum starvsfólkum, at tey hugsa um ávirkanina á umhvørvið, sum virkseimið knýtt at arbeiðinum hevur á natúruna og umhvørvið og at nýta umhvørvisvinarligar loysnir so langt skynsamliga møguligt.

Á fyrsta sinni hevur Bakkafrost útgivið „Frágreiðing um burðardygd 2017“. Frágreiðingin byggir á vegleiðing frá Oslo Børs um virkisábyrgd og gevur virðismikla vitan um strategi og atgerðir hjá Bakkafrost viðvíkjandi burðardygd.

SAMSÝNING TIL OKKARA PARTAEIGARAR

Grundað á góða avrikið hjá Bakkafrost í 2017 fer nevndin at skjóta upp á ársaðalfundinum, at vinningsbýtið verður DKK 10,50 fyri hvørt partabræv, ið svarar til eitt samlað vinningsbýti á DKK 513 milliónir.

TØKK TIL OKKARA STARVSFÓLK

Fyri nevndina fari eg at takka øllum starvsfólkum hjá Bakkafrost fyri heilhuga, nærlagni og ágrýtni í arbeiðinum í 2017.

513

 milliónir (DKK)

Uppskot til vinningsbýti fyri 2017

Frágreiðing frá stjórn og nevnd

GOTT AVRIK Í 2017

Samlaða avrikið í 2017 var gott og nøktandi. Rakstrarúrslitið fyri 2017 var DKK 1.378 milliúnir samanborið við DKK 1.165 milliúnir fyri 2016. Laksamarknaðurin helt áfram við methøgum laksaprísnum í 2016 og inn í 2017. Sum væntað lækkaði laksaprísurin í seinnu hálvu av 2017, serstakliga í seinasta ársfjórðingi av 2017, av tí at útboðið av laks í øktist aftur. Góðskingargeirin flutti virkseimið inn í nýggju hølini á Glyvrum í byrjanini av 2017, og byrjanartrupulleikar vóru. Síðan summarið 2017 hevur virkseimið hjá góðskingargeiranum roynst betur. Eins og í 2016 hevði góðskingargeirin hall í 2017, tí dagsprísirnir á laks vóru so høgir. Virðisøktu

vøurnar verða seldar við langtíðar sáttmálum og vanliga er tíðarmunur á prísunum í langtíðar sáttmálunum samanborið við prísin á dagsmarknaðinum á feskum laks. Góðskingargeirin hevði vinning fyri seinasta ársfjórðing 2017. Aligeirin hevði metstórt avlop, og geirin fyri fiskamjøl, lýsi og alifóður hevði eitt frálíkt ár í 2017.



2017 byrjaði skakandi fyri aligeiran við eini staðfesting av ILA sjúkuvelvandi virusi á aliøki Hvannasund Norður (A-73). Hetta var fyrsta ILA staðfestingin í Føroyum síðan 2015. Aliøkið Hvannasund Norður hevði verið undir øktum eftirliti síðan juli 2016, tá ið illgruni um ILA kyknaði. Tilburðurin hevði neiliga ávirkan á tøkunøgdina í 2017, tí fiskurin á aliøkinum varð tikin tíðliga og ikki til best hóskandi vektina.

Bakkafrost hevur gjørt íløgur í bæði tøku- og brunnbáta-útbúnað seinastu árinum, og hetta hevði ein týðandi leiklut í at handfara ILA tilburðin á rættan hátt – eitt ítøkiligt dømi um týðningin av at hava eina góða ætlan fyri tað, ið tilvildarlaga stingur seg upp, og at hava hóskandi útgerð at minka um lívfrøðiliga váðan.

Aligeirin tók 54.615 tons í kruvdari vekt samanborið við 47.542 tons tkv í 2016. Hetta svarar til ein vøkstur á 15%. Tøkan hjá aligeiranum er treytað av tøkum aliøkjum við fiski við tilætlaðu tøkuvæktina og av lívfrøðiligu støðuni sum heild. ILA tilburðurin á Hvannasundi Norðri hevði neiliga ávirkan á tøkunøgdina við umleið 2.500 tons í kruvdari vekt.

1.378

milliónir (DKK)

Operationelt EBIT fyri 2017

Framleiðslan hjá góðskingargeiranum vaks í 2017 til 19.067 tkv samanborið við 18.120 tkv í 2016. Lutfallið av samlaðu nøgdini, ið varð nýtt til virðisøktar vørur, var 35% í 2017 í mun til 37% í 2016. 2017 var eitt broytingarár hjá góðskingargeiranum, og flytingin í nýggja góðskingarvirkið hevur verið krevjandi.

Geirin fyri fiskamjøl, lýsi og alifóður tók ímóti 342.456 tons sum av rávøru í 2017. Hetta er hægsta rávørumóttøka í søguni hjá Havsbrún, ið gongur aftur til 1966. Tikið varð ímóti 201.222 tons sum av rávøru í 2016. Framleiðslan av fiskamjøl og lýsi var tilsvarandi hægri í 2017 samanborið við 2016. Fóðursølan minkaði 7% úr 84.587 tons sum í 2016 til 78.134 tons í 2017. Avlopið fyri 2017 var stórt hjá geiranum fyri fiskamjøl, lýsi og alifóður.

Miðal dagsprísurin á laks lækkaði til NOK 60,88 fyri kilo í 2017 í mun til NOK 63,13 fyri kilo í 2016, svarandi til eina lækking á 4%. Lækkingin var tann sama, um hædd verður tikin fyri gjaldoyrastøðuni millum NOK og EUR. Miðal NOS-prísurin var EUR 6,54 fyri kilo í 2017 í mun til EUR 6,80 fyri kilo fyri 2016.

Fóðurkostnaðir – ið fevna um umleið 60% av kostnaðinum av einum kilo av laks – lækkaðu eitt lítið vet í 2017 samanborið við 2016.

Útreiðslur til heilsu eru hækkaðar seinastu árinum, og fiskalýs hava kravt alt størri ans. Bakkafrost hevur økt viðgerð móti fiskalýs seinastu 2 árinum við feskvatni, lunkaðum sjógvi og við rognkelsum. Útreiðslurnar í sambandi við hetta virksemið koma óivað at hækka nakað komandi árinum, meðan útreiðslur til medisinska viðgerð koma harafturímóti at lækka lutfalsliga. Heilsukostnaðir hava verið óbroyttir í 2017 í mun til 2016.

Netto rentuberandi skuldin hjá Bakkafrost samtakinum var áljóðandi DKK 258,1 mió við árslok 2017 sammett við DKK 635,3 mió við ársenda 2016. Tøki peningurin hjá samtakinum var umleið DKK 1.004,6 milliónir við árslok 2017.

Í januar 2018 gjørdi Bakkafrost ein sáttmála við verandi lánveitara sín, Nordea, um endurfígging av verandi DKK 850 millióna bankaláninum og ógoldna NOK 500 millióna partabrávaláninum, sum fall til gjaldingar og varð goldið 14. februar 2018, við eitt 5 ára, fyrsta veðrætta tryggjað lán á EUR 200 milliónir. Íroknað láninum er ein innbygður møguleiki at økja lánið. Hetta gevur liðileika til, at partarnir kunnu semjast um at økja lánið í lánitíðini við EUR 200 milliónum afturat.

Úrslitið hjá Bakkafrost samtakinum var DKK 511,4 milliónir fyri 2017 samanborið við DKK 1.338,9 milliónir fyri 2016. Solvensurin hjá Bakkafrost var 70% við árslok 2017 í mun til 66% við árslok 2016. Bakkafrost hevur goldið DKK 425,1 millión í vinningsbýti í øðrum ársfjórðingi 2017, ið svarar til DKK 8,70 fyri hvørt partabráv.

Útlit

MARKNAÐUR

Laksaprísirnir fullu sera nógv í seinnu hálfu av 2017 frá at hava verið á methøgum støði fyrr í 2017 og í 2016. Hetta fallið var væntandi, tí samanfall var millum høgu prísirnar og øktu tøkuna av nýggja árganginum, ið varð settur út í 2016.

Tey bæði týðningarmestu alilondini, Noreg og Kili, øktu nøgdirnar munandi í 4. ársfjórðingi 2017 samanbórið við sama tíðarskeið í 2016. Stóra økingin í útboðnum er høvuðsorsøkin til prísfallið í 4. ársfjórðingi 2017. Seinasta dagførda metingin frá Kontali Analyse metir, at altjóða útboðið av atlantlaksi øktist umleið 12% í 4. ársfjórðingi 2017 samanbórið við 4. ársfjórðing 2016. Framyvir verður mett, at altjóða vøksturin í tøku verður umleið 4% í 2018.

Bakkafrost arbeiðir á høvuðsmarknaðunum fyri laks: Evropa, USA, Fjareystur og Rusland. Skiftið í sølu millum ymsu marknaðirnar kemst av broytingini í eftirspurningi ársfjórðing fyri ársfjórðing í ymsu økjum. Men Bakkafrost miðar ímóti, at hava javnvág í spjaðingini til ymsu marknaðirnar til tess at minka um marknaðarváðan.

ALING

Framtíðarútlitini fyri aligeiran eru góð. Metingarnar fyri tøkunøgd og smoltútseting eru treytað av lívfrøðiligum gongdini.

Bakkafrost leggur seg eftir áhaldandi at minka um lívfrøðiliga váðan og hevur gjørt fleiri íløgur og mannagongdir til tess at minka um hendan váðan. Bakkafrost leggur dent á at nýta hættir at viðgera móti fiskalús, ið ikki eru evnafrøðiligir, og hevur gjørt íløgur í nýggja tøkni fyri at halda seg til hesa strategiina.

Bakkafrost væntar at taka 51.000 tons í krugdari vekt í 2018.

Bakkafrost væntar at sjóseta 13,9 milliónir smolt í 2018 sammett við 9,9 milliónir smolt í 2017 og 11,7 milliónir smolt sjósett í 2016. Tal av sjósettum smolti er ein høvuðs fyrirtreyt, tá ið metast skal um framtíðar framleiðslu hjá Bakkafrost.

Bakkafrost miðar ímóti at vera sjálvhjálpið við 500 gramm smolti í 2020. Fyrimunirnir eru styttri framleiðslutíð á sjónum og minni lívfrøðiligur váði. Nýggja smoltstøðin, sum verður bygd á Strond, Klaksvík, er ein týðandi partur av hesi ætlan. Væntandi verður farið undir virksemin á smoltstøðini í 2018, og full orka verður á virkseminum frá 2020. Vøksturin í framleiðsluorku av hesi íløguaetlanini fer at síggjast í tøkunøgðunum frá 2020.

Samsvarandi sáttmálan millum Bakkafrost, P/F Fiskaaling og føroyska Uttanríkis- og Vinnumálaráðið, tekur Bakkafrost ábyrgd av føroysku lívfiskaætlanini frá 1. apríl 2018 og fer at halda fram at menna lívfiskaætlanina við valmøguleikanum at fáa ílegurættindini í 2021. Bakkafrost fer at nýta komandi trý árin at kanna møguleikarnar, sum liggja í lívfiskaætlanini, og um neyðugt verður við íløgum í eina nýggja lívfiskastøð.

Virðisøktar vørur

Bakkafrost hevur undirskrivað sáttmálar, sum fevna um umleið 14% av væntaðu tøkuni fyri 2018. Sáttmálaparturin er minkaður samanbórið við árið fyri, tí nakrir sáttmálar vóru ikki endurnýggjaðir í 4. ársfjórðingi 2017. Langtíðarætlanin hjá Bakkafrost er, at umleið 40-50% av tiknu nøgdunum av laks verða seldar sum virðisøktar vørur við sáttmálum til ásettan prís.

Sáttmálarnir fyri virðisøktar vøru eru til ásettar prísir við støði í framtíðarprísunum á laks, tá ið sáttmálarnir vórðu avtalaðir, og vánirnar fyri dagsprísir á laks í sáttmála tíðarskeiðinum. Sáttmálarnir eru fyri 6-12 mánaðir.

Fiskamjøl, lýsi og alifóður

Útlitini fyri framleiðsluna av fiskamjøli og lýsi eru treytað av tøkari rávøru. Tilmælið hjá ICES fyri 2018 fyri svartkjaft er 1.388 túsund tons sammett við 1.342 túsund tons í 2017.

Framleiðslan av fiskamjøli og lýsi var methøg í 2017, tí góður møguleiki var at fáa fatur á tøkari rávøru. Bakkafrost væntar lutfalsliga høgur framleiðslunøgdir av fiskamjøli og lýsi í 2018.

Nýggja laksamjøl- og -lýsivirkið fer væntandi undir virksemi í byrjanina av 2. ársfjórðingi 2018 við fullari framleiðslu í seinnu hálfu av 2018. Hetta virksemið fer at økja um virðið á avskurði frá laks, sum er krudur og virkaður á nýggja kryvji- og góðskingarvirkinum á Glyvrum.

Høvuðsmarknaðurin fyri fóður hjá Havsbrún er staðbundni føroyski marknaðurin, iroknað innanhýsis nýtsluna av fóðri hjá Bakkafrost.

Sølan hjá Havsbrún av fóðri í 2018 verður væntandi 85.000 tons alt eftir, hvussu nógv verður selt uttanhýsis.

ÍLØGUR

Bakkafrost fráboðaði eina 5-ára íløguaetlan í juni 2016 fyri 2016 til 2020. Samlaðu íløgurnar fyri tíðarskeiðið eru DKK 2,2 milliardir iroknað viðlíkahaldsiløgur.

Íløgur á umleið DKK 130 milliónir í tey bæði tænastrupini M/S Martin og M/S Róland gjørdar í 2016 og 2017 og uppstigingarkostnaðurin á DKK 40 milliónir til kryvjivirksemið í Vági, Suðuroy, í 2017 og 2018 eru ikki iroknaðar tær DKK 2,2 milliardirnar í íløguaetlanini frá 2016.

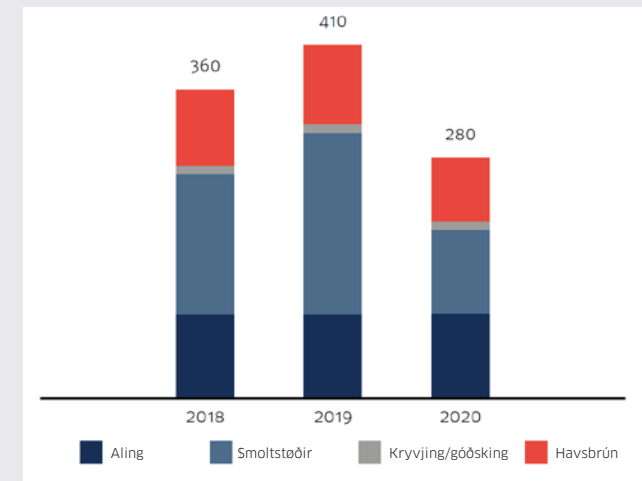
Endamálið við íløguaetlanini er framhaldandi at hava eina av mest kostnaðartilvitaðu virðisketunum í alivinnuni, at fremja organiskan vøkstur, økja smidleikan og minka um lívfrøðiliga váðan, at uppfylla framtíðarrák frá kundum og at tillaga seg enn meira til endabrukaran.

FÍGGJARLIG ÚTLIT

Betri marknaðarjavnvág á heimsmarknaðinum fyri laksavøru og kostnaðartilvitað framleiðsla fara sannlíkt at varðveita fíggjarliga smidleikan í tíðini, sum kemur.

Ein høgur solvensur, saman við bankafígggingini hjá Bakkafrost, sum var endurnýggjað fyri 5 ár í 1. ársfjórðingi 2018, gera fíggjarligu støðuna hjá Bakkafrost góða. Hetta ger Bakkafrost ført fyri at fremja íløguaetlanirnar og framhaldandi at leggja doyin á at styrkja samtakið, møguleikar fyri samanleggingum og yvirtøkum, organiskar vakstrarmøguleikar og at uppfylla politikkin viðvíkjandi vinningsbýti framyvir.

Fig. 1
ÍLØGUÆTLAN (Mdkk)



Bakkafrost í stuttum



BAKKAFROST

Laksaaling og framleiðsla av laksavörum, kassum, fiskamjòli, lýsi og alifóðri

Heimstaður: Føroyar

Høvuðssæti: Glyvrar, Eysturoy

Skrásettt á: Oslo Børs

Vørumerki: Bakkafrost og Havsbrún

1.104 starvsfólk (sum svarar til 960 fulltíðarstørv)
Beinleiðis sòla til fyrirtøkur
Longsta samfellda virðisketa í vinnuni



FISKAMJØL

Framleiðsluorka: 450 tons av fiskamjòli um dagin



LÝSI

Framleiðsluorka: 300 tons av lýsi um dagin



ALIFÓÐUR

Framleiðsluorka: 700 tons av alifóðri um dagin



SMOLTSTØDIR

Framleiðsluorka: 14 milliónir smolt um árið



ALING

21 alistøðir á 17 firðum

18% sòla av laks
til USA



FSV (TÆNASTUSKIP TIL ALING)

4 brunnbátar og 2 tænauskip



TØKA OG KRYVJING

Tøka í 2017: 54.615 tons í krúvdari vekt.
Kryvjing, framleiðsluorka: 130.000 tons um árið



VIÐISØKING

Framleiðsluorka: 40.000 tons í krúvdari vekt um árið



PAKKING

Pakkiorka: til 70.000 tons av laks í um árið



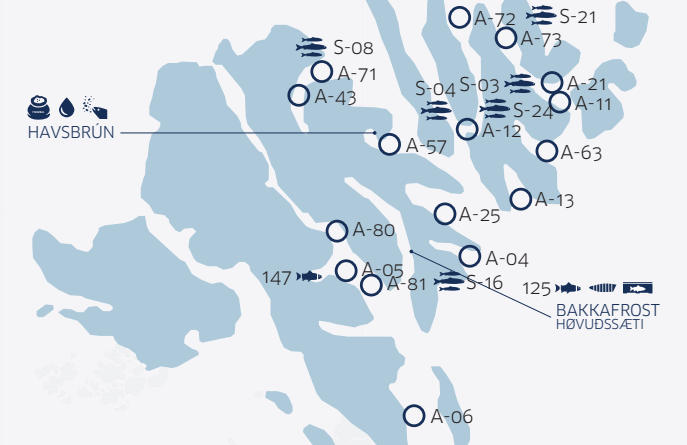
SØLA

Nettosòla í 2017: 3,8 milliardir kr. (laksur, fiskamjøl, lýsi og alifóður)

BAKKAFROST Í STUTTUM



HAVSBRÚN



BAKKAFROST
HØVUÐSSÆTI

Aliøkir, har einki
virksemi er í
2017, eru ikki við
á kortinum

44% sòla av
laksi til ES

21% sòla av
laksi til
Eysturevropa

17% sòla av
laksi til
Asia

Lyklatøl

Fig. 2

Rakstur (DKK 1.000)	2017	2016	2015	2014	2013
Nettosøla	3.770.049	3.202.686	2.850.363	2.683.319	2.491.081
Primerur rakstur EBIT*	1.377.647	1.164.953	1.000.583	833.775	587.010
Avlop áðrenn rentur, avskrivningar og skatt EBITDA*	1.561.237	1.298.214	1.108.681	930.944	673.669
Avlop áðrenn rentur og skatt (EBIT)	649.104	1.673.587	928.758	892.291	701.320
Avlop áðrenn skatt (EBT)	623.884	1.632.614	924.471	899.191	727.351
Ársúrslit	511.402	1.338.887	810.175	647.105	589.218
Avlop fyri hvørt partabrævn, áðrenn virðisjavnan av biomassa og avseting til tapsgevandi sáttmálar (DKK)	21,08	17,57	17,16	12,33	10,55
Avlop fyri hvørt partabrævn, eftir virðisjavnan avseting til tapsgevandi sáttmálar (DKK)	10,52	27,56	16,69	13,34	12,07
Fíggjarstöða					
Støðisogn tilsamans	3.023.807	2.567.212	1.957.061	1.462.633	1.328.179
Ogn í umferð tilsamans	2.131.709	2.850.904	1.963.325	2.000.300	1.784.047
OGN TILSAMANS	5.155.516	5.418.116	3.920.386	3.462.933	3.112.226
Eginogn tilsamans	3.626.429	3.549.035	2.580.482	2.063.653	1.665.277
Skuld tilsamans	1.529.087	1.869.081	1.339.904	1.399.280	1.446.949
EGINPENINGUR OG SKULD TILSAMANS	5.155.516	5.418.116	3.920.386	3.462.933	3.112.226
Netto rentuberandi skuld**	258.070	635.266	391.743	232.711	603.074
Soliditetur	70%	66%	66%	60%	54%

* Tølini eru javnað við atliti til virðisjavnan á biomassanum, avseting móti tapsgevandi sölusáttmálum, inntøkum frá assosieraðum feløgum og fyri annað, ið ikki beinleiðis er tengt at rakstrinum.

** Avleidd fíggjaramboð, ið hava við langfreistaðu rentuberandi skuldina at gera - áljóðandi DKK 127.255 - eru ikki íroknað.

Týðandi hendingar

Apríl

Ársaðalfundurinn avger at gjalda vinningsbýti áljóðandi DKK 8,70 fyri hvørt partabæv.



September

M/S Róland, triðja tænauskipið til alingina hjá Bakkafrost, verður handað á Glyvrum, útgjørt sum M/S Martin. Viðgerðarorkan hjá Bakkafrost móti fiskalús er munandi økt við keypinum av M/S Martin og M/S Róland.

September

Bakkafrost bjóðar almenninginum at vitja nýggja kryvji-/góðskingarvirkið og nýggja høvuðssæti á Glyvrum.



Mars

Næsta tænauskipið til alingina hjá Bakkafrost, M/S Martin, verður handað á Glyvrum. M/S Martin er útgjørdur við eini skipan at avlúsa laks við flógvum sjógvi.



Mai

Aliðkið A-71 Funningsfjørður verður ASC góðkent.

August

Aliðkið A-06 Gulin verður ASC góðkent. fýra aliðkir hjá Bakkafrost eru nú ASC góðkent.



Desember

Bakkafrost undirskrivar sáttmála við P/F Fiskaaling og Vinnu- og Uttanríkismálaráðið um føroyska lívfiskaætlanina. Bakkafrost yvirtekur ábyrgdina av verkætlanini við valmøguleikanum at fáa ílegurættindini flutt til Bakkafrost í 2021.

STRATEGI



Virkismál og strategi

VISIÓN

-
At vera ein fyrirtøka í heimsflokki í laksavinnuni

Visiónin hjá Bakkafrost er at vera ein fyrirtøka í heimsflokki í laksavinnuni. Okkara missión er at framleiða heilsugóðan laks í heimsflokki, at vera við til at nøkta tørvin í heiminum eftir proteinum og neyðugum feittsýrum, ið eru framleiddar burðardygt og ábyrgdarfullt.

Royndirnar hjá Bakkafrost í sjógætisídnaðinum rækka aftur til 1968, og samanumtikið er fremsta langtíðarmálið hjá samtakinum at reka eitt sunt, spennandi og kappingarført kostnaðartilvitað samtak innan laksaaling.

Okkara strategi leggur høvuðsdentin á at skapa burðardygg virðir. Virðir, ið rækka longri enn sunt fíggjarligt avkast. Virðir, ið fevna um styrkina, førleikan og ummælið hjá fyriføkuni, dygdina á okkara arbeiðsmegi og felags sosiala og umhvørvisliga trivnaðin. Vit ásanna, at við at gera íløgur í at hava eitt sunt virksemt, sunt fólk, sunnan laks, sunt umhvørvi og sunt samfelag, har vit virka, verða vit í einari betri støðu at ná hesum máli.

Í dag eru strategisku sjei mál okkara – fíggjarlig og ikki fíggjarlig – hesi:

MISSIÓN

-
At framleiða heilsugóðan laks í heimsflokki

VIRÐIR

-
At vera ábyrgdarfull, vísa virðing, vera íðin, effektiv og framsøkin

• MENNING & VØKSTUR

Vit stremba eftir framhaldandi menning og vøkstri – drivnum av marknaðinum – av fóðri, aling, framleiðslu og sølu, umframt øðrum móguligum útlitum fyri vøkstri. Sí síðu 35, 37 og 39 til nærri kunning um, hvussu vit hava vaksið um virðisketuna og ókt framleiðsluna í 2017.

• EFFEKTIVITETUR & VIRÐISSKAPAN

Vit leggja alla orku í at gera samlaðu virðisketuna enn betri – frá fóðri til liðugvørur – og at gagnnýta ágóðarnar av kappingarfyrinum í øllum liðum í virðisketuni.

• MATARTRYGD & HÁGÓÐSKA

Vit miða ímóti at veita vørur, sum uppfylla ella eru betri enn krøvini hjá kundum okkara. Sí síðu 29 til nærri kunning um, hvussu vit tryggja vørugóðskuna við góðkenningum uttanífrá í 2017.

• BURÐARDYGD

Vit leggja alla orku í at tryggja langtíðar burðardyggan vøkstur í framleiðsluni, meðan vit javnviga djóravælfærið og kostnaðartilvitaða framleiðslu. Sí nýútgivnu frágreiðing okkara um burðardygð www.bakkafrost.com/sustainability til nærri kunning um framstig okkara í 2017.

- **LÍVFRØDILIG TRYGD**

Fiskaheilsa, fiskavæiferð og fyribyrging av sjúkum eru øki, ið hava alstóran týdning fyri okkum. Vit miða ímóti at ala laks í einum burðardyggum umhvørvi, har vælferðin og trivnaðurin hjá laksinum eru tryggjað. Sí nýútgvnu frágreiðing okkara um burðardygd www.bakkafroast.com/sustainability til nærri kunning um framstig okkara í 2017.

- **SPENNANDI FYRITØKUMENTAN**

Vit leggja alla orku í at skapa eitt áhugavert arbeiðspláss, har eggjað verður til at lurta eftir hvør øðrum, og rúm verður givið fyri ymsum áskoðanum til tess at finna bestu løysnirnar.

- **SØLA & MARKNAÐARFØRING**

Vit leggja dent á at viðlíkahalda og styrkja støðu okkara á marknaðinum sum ein álitandi samarbeiðsfelagi og veitari av heilsugóðum og føðsluríkum laksavørurum. Hendan raðfestingin stýrir okkara atferð við tí endamáli at skapa okkara kundum og partaeigarum virðir. Harumframt miða vit ímóti at geva samfelagnum íkast og at halda á at fylgja vakstrarstrategiina hjá felagnum. Sí síðu 96 til nærri kunning um, hvussu vit hava økt um søluna í 2017.

Kjarnuvirðini, sum stuðla undir okkara virksemi og stýra okkara atferð, endurspeglar orkuna, sum vit leggja í at skapa langtíðar virðir til okkara kundar, partaeigarar og samfelagið við at vera ábyrgdarfull, vísa virðing, vera íðin, effektiv og framsøkin. Sí síðu 16 til nærri kunning um tilfeingið, sum vit seta okkara lít til, í okkara virkismyndli.



Virkismyndil

Bakkafrost er kanska vertikalasta heildarfyritøkan innan laksaaling í heiminum, sum ger, at Bakkafrost hevur fult tamarhald og fulla ábyrgd av øllum liðum í framleiðsluni. Hetta ger tað møgult hjá Bakkafrost at hava besta eftirlitið við góðskuni á laksinum og við framleiðslukostnaðinum.



Brot úr søguni hjá Bakkafrost

Sí www.bakkafrost.com/about/history til nærri kunning um søguna hjá Bakkafrost.

1968

Brøðurnir Hans og Róland Jacobsen stovna fyrirkununa Bakkafrost. Fyrsta framleiðsluvirkið verður bygt sama ár. Triði bróðirinn, Martin Jacobsen, kemur við í felagið í 1971.

1979

Bakkafrost fer – sum ein av fyrstu føroysku fyrirkunum – undir alivinnu.

1995

Bakkafrost byggir eitt góðskingarvirki til laks á Glyvrum. Hóast íløgan er avmarkað og framleiðsluorkan lítil, er hetta byrjanin á framleiðsluni hjá Bakkafrost at virðisøkja laks.

2006

Bakkafrost samtakið veksur við samanleggingum og yvir-tøkum av fleiri alifyrirkum. Alivirksemið hjá Bakkafrost økist í stórum, bæði á landi og sjógvi.

2010

Partaeigararnir hjá Bakkafrost og Vestlax semjast um at leggja feløgini saman. Partaeigararnir hjá Vestlax samtakinum játta at fáa umskipað síni partabrøv til P/F Bakkafrost partabrøv. Vestlax samtakið er eitt alifelag við kryvjivirki í Kollafirði. Bakkafrost samtakið er eitt fult integrerað alifelag, ið spennir frá smoltframleiðslu til aling av fiski, framleiðslu av pakktilfari og framleiðslu av liðugt virðisøktum vörum og sølu.

Bakkafrost verður skrásett á virðisbrævamarknaðinum í Oslo og víðkar um skaran av partaeigarum. Umframt føroysku íleggjararnar eiga altjóða íleggjarar úr øllum Evropa og USA nú felagið.

2011

Bakkafrost keypir P/F Havsbrún, ið er nýmótans og altjóða viðurkendur framleiðari av fiskamjoli, lýsi og alifóðri við heimstaði í Føroyum.

2013

Bakkafrost fráboðar eina 5 ára íløguaætlan við tí endamáli at gera virksemið á landi effektivari, at økja lívrunna vøksturin og minka um lívfrøðiliga váðan.

2016

Bakkafrost dagførir eina nýggja 5-ára íløguaætlan við sama endamáli sum í 2013. Bakkafrost økir virksemið á landi og miðar ímóti at framleiða 500 gramm smolt innan 2020.

Virðisketan

Bakkafrost hefur tamarhald á allari virðisketuni, frá eignari virking av fiskamjöli, lýsi og alifóðri til sölu og marknaðarföring av lidnum virðisæktum vörum. At stýra allari virðisketuni verður mettt týdningarmikið fyri at tryggja tøka vøru, sporføri og at kunna skipa dagligu framleiðslugongdina. Bæði kundar og framleiðsluvirkir eru bundin av, at laksur er tøkur dagliga, og eru fullkomiliga bundin av einum støðugum streymi av tiknum fiski.

Góðskan á laksinum er endaliga úrslitið av øllum virkseinum, frá virking av fiskamjöli og lýsi til hagreiðing av laksinum. Skjalprógvanin og sporførið frá lidnu vøruni og aftur til rávøruna í fóðrinum og rognini hava týdning fyri kundan og tí eisini fyri Bakkafrost.

At hava ræði á allari virðisketuni ger Bakkafrost ført fyri at gera langtíðar veitingarsáttmálar og at fara inn í langtíðar samstarv við kundar uttan at skula líta á nakran triðjapart fyri at tryggja góðsku og veitunartrygd. Haraftrat gevur hetta betri møguleikar at gagnnýta framleiðslutólini í allari virðisketuni og tryggjar, at bestu loysnirnar verða nýttar á øllum kostnaðarøkjum.

Fig. 4

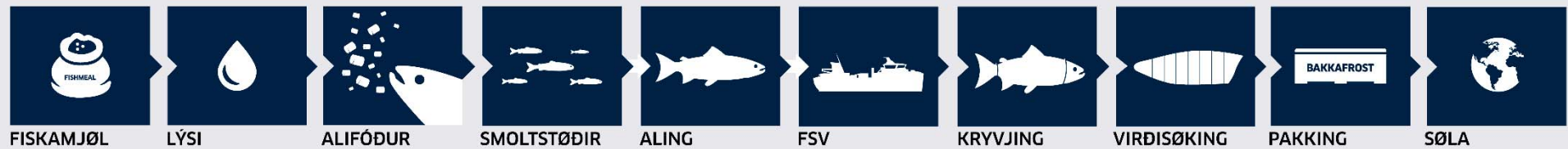
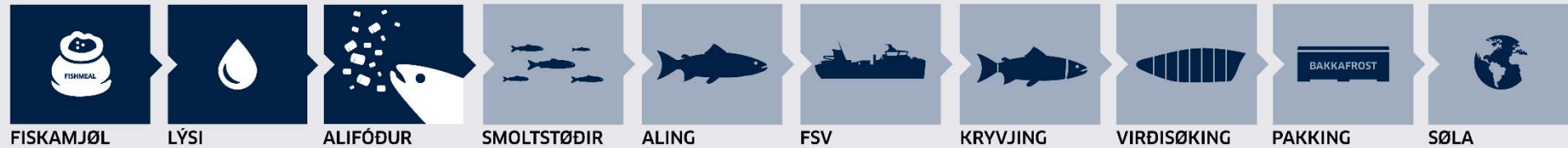


Fig. 5



FISKAMJØL, LÝSI OG ALIFÓÐUR

Bakkafrost útvegar rávöru til virking av fiskamjæli og lýsi. Ymisk uppsjóvar fiskaslög verða nýtt í hesi framleiðsluni. Bakkafrost setir serstakliga høg krøv til góðskuna á rávöruni, ið nýtt verður, og tessvegna tryggjar Bakkafrost fyrstafloks mjøl-, lýsi- og fóðurframleiðslu. Fiskurin, ið verður gagnnýttur í framleiðsluni, verður keyptur frá føroyskum og útlenskum fiskiførum, ið fiska í Norðuratlantshavi.

Fiskamjøl hevur eitt sera høgt proteininnihald, sum ger, at tað er frágera væl hóskandi í fóðurblandingum til fisk. Virkaða lýsið verður fyrst og fremst nýtt í alifóðri, men verður eisini nýtt í ymsum heilsuískoyti og øðrum vørum.

At Bakkafrost sjálvt framleiðir hágóðskutilfarið til rávöruna til egið alifóður, setir Bakkafrost í serstöðu at kunna velja allar besta fiskamjælið og lýsið til egna fóðurframleiðslu. Harumframt kemur virkaða fiskamjælið og lýsið í okkara alifóðri frá júst somu fiskaslögum, sum villi laksurin í havinum etur. Bara hetta økir og tryggjar í stóran mun best møguligu vakstrarumstøðurnar í okkara aling.

Síðan 2015 hevur Bakkafrost fóðrað laksin við alifóðri, sum er framleitt úr lýsi, sum er reinsað fyri umhvørvisdálkandi

evni so sum DL-PCB og Dioxin. DL-PCB og Dioxin síggjast í ymsum matvørum. Strangt eftirlit er við markvirðum av innihaldi av hesum umhvørvisdálkandi evnum. Vanligar royndir, ið vórðu gjørdar av Heilsufrøðiligu Starvsstovuni – frammanundan, at lýsið varð reinsað fyri umhvørvisdálkandi evni – vísa, at støði á hesum umhvørvisdálkandi evnum í føroyskum laksi er langt undir øllum ásettum markvirðum. Bakkafrost vil kortini skilja sín laks frá øðrum við at reinsa lýsið og á tann hátt styrkja støðu sína at hava ein av heilsubestu alilaksum á marknaðinum.

Í 1. ársfjórðingi 2018 tók Bakkafrost avger um at steðga nýtsluni av bótarevnum Ethoxyquin og nýta natúrligt bótarevni í staðin.

Bakkafrost hevur gjørt íløgur í høgt marint innihald í alifóðrinum við tí endamáli at hava føðina hjá laksinum so nær gjørligt natúrligt føðini hjá villa laksinum. Alifóður við høgum marinum innihaldi gevur Bakkafrost fyrimunir, ið kunnu mâtast. Laksurin hevur heilsubetri føðsluinnihald, sum gevur ein betri struktur í fiskinum og veitir endabrúkanum eina fyrstafloks vøru.

Fig. 6



SMOLTSTØÐIR

Bakkafrost eigur seks smoltloyvi tilsamans, og samtakið rekur fimm smoltstøðir, sum hava eina samlaða framleiðsluorku á umleið 14 milliúnir smolt um árið.

Bakkafrost keypir rogn frá ymsum veitarum uttanífrá, bæði úr Føroyum og Íslandi. Hesir megna at nøkta tørvir á rognum hjá Bakkafrost nú og framyvir.

Lívferið á fiskinum er umráðandi. Tí er útveljingin av bestu genetisku ílegunum av alstórum týðningi. Mótstøðuføri móti sjúkum er ein týðingarmikil eginleiki hjá fiskinum. Fyri at tryggja atgongd til hágóðsku rogn, er strategiin hjá Bakkafrost at keypa rogn frá útvaldum veitarum uttanífrá, sum leggja stóra orku í at betra vørugóðskuna og úrslitini.

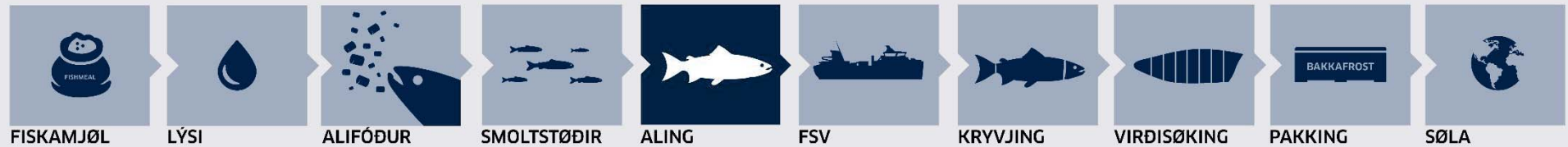
Smoltstøðirnar hjá Bakkafrost eru í umhvørvum við stórum nøgdum av reinum feskum vatni, har ongar bygdur ella vinnur kappast um vatnið. Hetta er umráðandi, tí í Føroyum er einki tøkt grundvatn. Smoltstøðirnar eru útgjærdar við afturlatnari skipan til endurnýtslu av vatninum við biofiltrum, og smoltkørinu eru innandura fyri at sleppa undan ávirkanum

uttaneftir av veðri, fugli og aðrari dálking. Starvsfólkini á smoltstøðunum hava drúgvur royndir; mong hava arbeitt á smoltstøðunum í nógv ár.

Fyrr sjósetti Bakkafrost smolt, tá ið tað vigaði um 50-60 gramm í miðal. Seinastu árinu hefur Bakkafrost broytt framferðarhátt. Nú verður bíðað, til smoltið vigar 150 gramm og meira í miðal, til tað verður sett á sjógv. Samtakið metir, at hetta hefur havt avgjærda ávirkan, tá ið framleiðsluávøksturin og fellid verða mátað. Hetta hefur tí verið við til at betra úrslitið hjá samtakinum. Málið hjá Bakkafrost er at økja støddina á smoltinum enn meira komandi árinu til 500 gramm hvørt.

Fyri at náa hesum langtíðar máli fór Bakkafrost undir at byggja eina nýggja 29.000m³ stóra smoltstøð í 2016. Bakkafrost væntar at byrja framleiðslu miðskeiðis í 2018, og at fult virksema verður seinni í ár.

Fig. 7



ALING

Tær 21 alistøðirnar hjá Bakkafrost eru staðsettar í økjum kring Føroyar. Í miðal kann hvør alistøð við núverandi skipan og metan framleiða umleið 3.000 tons í krugdari vekt um árið.

Fiskurin svimur í stórum aliringum, har hann verður fóðraður og ansaður, og eru hesir ringar ríkiliga stórir til, at fiskurin kann vaksa í 16-18 mánaðir. Hetta tíðarskeiðið veksur fiskurin frá góðum 150 grammum til miðalvektina – umleið 6,0-6,5 kg í livandi vekt – sum Bakkafrost miðar eftir. Hendan miðalvektin verður mett at geva besta støddarbýtið, so hon bæði nøktar tørvin á feskfiskamarknaðinum og á innanhýsisliðugvøru framleiðsluni.

Vanliga verður tann størri fiskurin seldur sum feskur, og tann minni fiskurin verður nýttur sum rávøra í framleiðsluni av virðisøktum vørum. Fiskurin verður fóðraður fleiri ferðir um dagin, og áhaldandi eftirlit er við fóðurnýtsluni. Síðan nýggi veterineri leisturin

varð settur í verk í 2003, er biologiski fóðurfaktorurin lækkaður frá umleið 1,20 til umleið 1,13, og minskar hetta um fóðurkostnaðin við umleið 8,5%. Hetta verður mett at vera beinleiðis avleiðing av betraðu fiskaheilsuni.

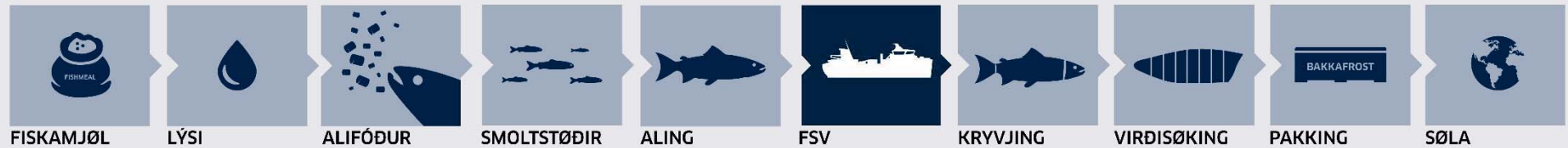
Í allari framleiðslutíðini verður hvør árgangur hildin fyri seg á hvør sínum firði, og eftir at allur fiskurin á einum firði er tikin, verður fjørðurin ónýttur í 2-4 mánaðir, til eitt nýtt ættarlið verður sett út. Byrjað varð í 2003 við hesum framferðarhátti, og sjónsku avleiðingarnar eru betri framleiðsluávøkstur, lægri fellir og betri gagnnýtsla av fóðrinum. Í miðal hevur fellid verið minni enn 10% hjá øllum føroyskum alarum, síðan nýggi veterineri leisturin varð settur í verk.

Høvuðs málið við alingini er at ala laks við lágum fóðurfaktori og lítlum fellum. Bakkafrost metir, at umhvørvið hevur stóran

týdning til tess at náa hesum máli, og tí ger Bakkafrost sitt ítasta til at skapa og varðveita fiskinum eitt sunt umhvørvi. Í tráð við føroyskar reglur verða umhvørviskanningar gjørdar av uttanhýsis fyrritøkum á hvørjum ári á hvørjum einstøkum aliðki. Úrslitini av hesum kanningum verða nýtt í skipaðum ætlanum fyri at náa best móguligum úrslitum fyri umhvørvisburðardyggari aling.

Umhvørvis myndugleikarnir skulu eisini árliga góðkenna eina 3-ára framleiðsluætlan hjá føroysku laksafyrirritøkunum.

Fig. 8



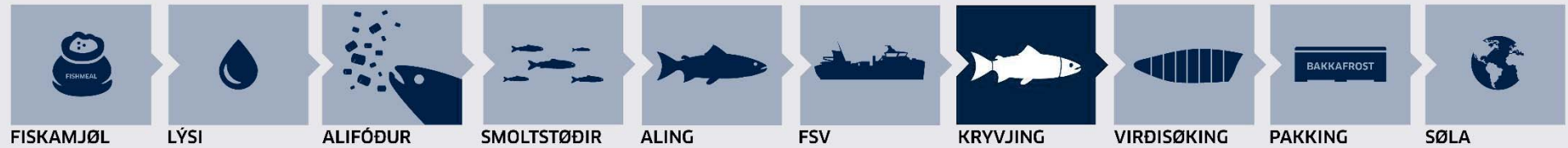
TÆNASTUSKIP TIL ALING (FSV)

Í tænastróflotanum hjá Bakkafrost innan aling eru sjeý fær: Fimm flutningsskip til livandi fisk og tvey tænastróskip. Í flutningsflotanum til livandi fisk eru tvey skip til smolt-flutning og trý fær at flyta fisk til tóku: eitt minni skip til flutning av livandi fiski (230m³/45 tons lv) og eitt størri flutningsskip til livandi fisk (660m³/110 tons lv) – bæði hava afturlatnar skipanir. Tað triðja og størsta skipið at flyta livandi fisk (3.000m³/450 tons lv), er útgjørt við nýggjastu tøkni. Umframt at flyta fisk til tóku, hevur skipið útgerð til viðgerð av fiskinum.

Í 2017 legði Bakkafrost tvey skip afturat flotanum, „Martin M/S “ og „Róland M/S “. Bæði tænastróskipini eru útgjørd við eini Optilice skipan til viðgerð av fiski. Optilice er ein skipan, sum beinir lýsnar burtur av laksinum uttan nýtslu av kemiskum ella meðisinskum evnum. Bakkafrost roynir áhaldandi at betra um hættir at fáa betri avlúsingarúrslit.



Fig. 9

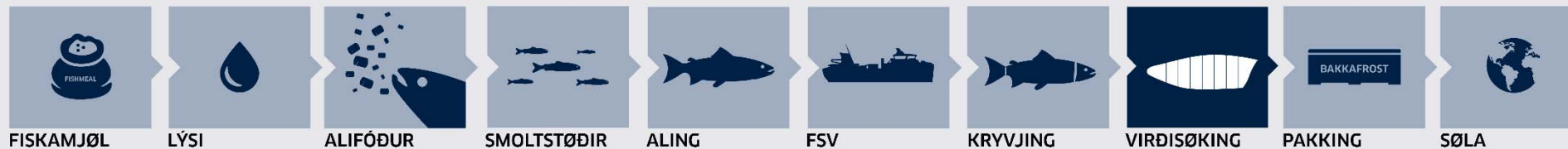


TØKA OG KRYVJING

Allur fiskurin verður hagreiddur á kryvjivirkjunum á Glyvrum, í Kollafirði og í Vági. Í 2016 byrjaði Bakkafrost framleiðslu á nýggja kryvjivirkinum á Glyvrum. Hetta kryvjivirkið hevur sum nú er eina vanliga dagsframleiðsluorku á umleið 350 tons í livandi vekt við einari vakt í miðal, men dagliga framleiðsluorkan kann økjast við eini 100-150 tonsum í livandi vekt. Fiskurin verður fluttur úr alibrúkunum til kryvjivirkinu í brunnbátum við afturlatnari skipan. Kryvjivirkinu í Kollafirði og í Vági hava eina vanliga dagsframleiðsluorku á ávikavist 100 tons og 40 tons. Umbyggingin av virkinum í Vági verður væntandi liðug í seinnu hálfu av 2018, og tá økist dagsframleiðsluorkan til 100 tons.



Fig. 10



VIRÐISØKING

4.000m² stóra góðskingarvirkið á Glyvrum hefur eina framleiðsluorku á umleið 100 tons av virðisøktum vörum um dagin. Kundarnir til hesar vørurnar eru bæði retail- og catering-geirin. Søguliga eru hesar vørurnar í høvudsheitum farnar á ES marknaðin, men Bakkafrost hevur havt vaksandi eftirspurning frá øðrum marknaðum uttan fyri ES seinastu 2 árin.

Ein annar týðandi partur av marknaðinum fyri virðisøktu vørurnar eru idnaðarkundar, sum keypa heil fløk og hjávørur til víðari framleiðslu. Hesin marknaðurin er mentur seinastu átta árin, og allar hjávørur verða nú seldar við avlopi. Hesir kundarnir eru mest úr Evropa og Fjareystri.

Nýggja góðskingarvirkið fór undir framleiðslu í januar 2017, og gomlu góðskingarvirkini á Glyvrum og í Fuglafirði lótu aftur. At nýggja góðskingarvirkið læt upp økti framleiðsluorkuna av virðisøktum vörum frá umleið 20.000 tons um av rávøru í krudvari vekt til 30.000 tons í krudvari vekt. Nækkir byrjanartrupulleikar vóru í 2017, men nú koyrir framleiðslan av virðisøktum vörum við nærum fullari orku.


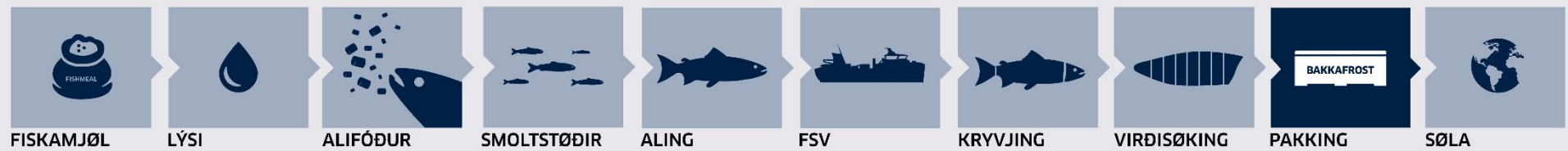


Fig 11.



PAKKING

Kassavirkið hjá Bakkafrost er á Glyvrum og er sameint við nýggja kryvji-/góðskingarvirkið. Kassavirkið fór undir virksemsi í 2014 og framleiðir styropor kassar til feskan laks, bæði til flutning sjóvegis og við flogfari. Kassavirkið á Glyvrum nøktar allan tørv hjá Bakkafrost á styropor kassum og hevur útbúnað at tillaga kassarnar við búmerki o.s.fr.


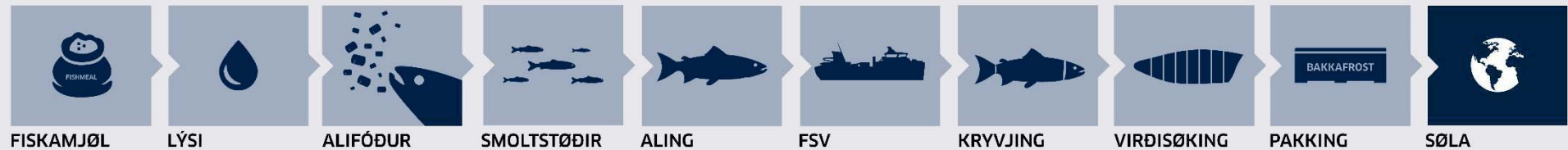


Fig. 12



SÖLA OG FLUTNINGUR

Bakkafrost hefur tvær söluskrivstovur, eina á Glyvrum, ið røkir alheimsmarknaðin, og eina í Stórabretlandi, ið røkir bretska marknaðin. Söluskrivstovan í Stórabretlandi varð keypt seint í 2012. Undan tí átti ein kundi hjá Bakkafrost söluskrivstovuna og hefur tí royndir og vitan um at selja vørun hjá Bakkafrost á marknaðinum í Stórabretlandi.

SÖLUSTRATEGI

Strategiini hjá samtakinum er at javnviga söluna millum ymsar landafrøðiligar marknaðir og ymsar vørugeirar. Mest týðandi marknaðirnir eru tann evropeiski, tann amerikanski, tann kinverski og tann russiski. Virðisøktu vørunar verða vanligar seldar við langtíðarsáttmála, og heili fiskurin verður seldur á dagsmarknaðinum.

Bakkafrost metir, at møguleikin at tæna hesum landafrøðiligu marknaðum til lítar við báðum vørubólkunum minkar um sveiggið bæði í umsetningi og avlopi.

Strategiini er at bjóða teimum stóru handilsketunum fyrimunir við at tryggja teimum at vøra er tøk, javna hágóðsku, og at tær fáa vørunar, tær vilja hava.

FLUTNINGUR

Núverandi flutningsnet er grundað á flutning við skipi og flutningsbili til Evropa og Russlands og við flogfari til USA og Kína úr Stórabretlandi. Møguligt er hjá samtakinum at flyta bæði feskan og frystan fisk til ymsu marknaðirnar.

Við verandi flutningsleið er møguligt hjá Bakkafrost at flyta vørun til Stórabretlands við skipi innan fyri 20 tímar. Úr Stórabretlandi verða vørunar fluttar við flogfari til týðandi floghavnir í USA og Kína innan fyri 24 tímar við einum samlaðum kostnaði á DKK 10-14 fyri kilo frá virki til kunda.

Vørun til evropeiska og russiska marknaðin fara við skipi til Danmarkar ella Stórabretlands og eru har innan fyri tveir dagar til at verða fluttar víðari í flutningsbilum.

AVRIK



54.615 tkv

Tikið í 2017

Lýsing av virkseminum

Bakkafrost hevur 21 sjógvaliloyvir í Føroyum. Loyvini geva rætt til at gagnnýta ávís økir á firðum til at ala laks. Ongar ásetingar eru fyri mest loyvda biomassa á ávísa økinum, men føroyska lóggávan hevur álagt strangar ásetingar til tess at skipa virkseimið, so tað verður umhvørvisliga burðardygt. Aliøkini eru á 17 ymiskum firðum.

Golfstreymurin veitir støðugar umstøður at ala alt árið í Føroyum og eina framúr góða sjógóðsku. Hitin í sjónum er støðugur í økinum og sveiggjar bert 6 °C gjøgnum árið. Kaldast er vanliga í februar, um 5,5 °C, og heitast er seinastu summar-mánaðirnar, um 11,5 °C.

Aliøkini eru stór og eru før fyri at bera nøgdirnar, ið verða aldar á hvørjum einstøkum øki. Lívfrøðiliga støðan í Føroyum gevur møguleika at ala fisk við eini hægri miðalvekt, sum ger eindarkostnaðirnar og lívfrøðiliga fóðurfaktorin lægri og gevur besta úrslit í vinnuni. Frálíka lívfrøðiliga støðan er altavgerandi fyri at halda framleiðslukostnaðum á verandi støði og at fáa sum mest burtur úr íløgnum, ið gjørdar verða.

Bakkafrost eigur og rekur 5 smoltstøðir.

Bakkafrost hevði metstórt rakstrarúrslit í 2017 og hevur ongantíð tikið størri nøgd av laks. Virkseimið í geiranum fyri fiskamjøl, lýsi og alifóður var eisini methøgt í 2017. Árið 2017 byrjaði heldur dapurt, tá ið sjúkuelvandi ILA virus varð staðfest á einum aliøki hjá Bakkafrost. Aliøkið A-73 Hvannasund Norður hevði verið undir eftirliti síðan juli 2016, tá ið ein vanlig eftirlitskanning hjá Heilsufrøðiligu Starvsstovuni gav illgruna um smittuelvandi ILA virus á aliøkinum. Bakkafrost setti trygdartiltek í verk við tað sama, og tá ið sjúkuelvandi ILA virus varð staðfest, var fiskurin á økinum tikin. Bakkafrost megnaði at tæma aliøkið innan ein mánað. Tað var eyðsæð, at nakrar av íløgnum, sum Bakkafrost hevði gjørt síðan 2014 - Hans á Bakka og nýggja góðskingarvirkið á Glyvrum - vístu sítt virði í slíkari neyðstøðu.

KOSTNAÐARTILVITAÐUR FRAMLEIÐARI OG VETERINERA FYRISKIPANIN

Viðvíkjandi framleiðslukostnaði hevur okkara alivirksemi givið góð úrslit, síðan veteriner fyriskipanirnar vórðu settar í verk í Føroyum - eitt lógarverk, ið er sett í gildi síðan 2003, har neyvt verður ásett, hvussu laksaalarar skulu bera seg at.

Høvuðsendamálið hjá veterineru skipanini í Føroyum er at hækka lívfrøðiligu og veterineru trygdina og stuðla undir burðardyggum og heilsugóðum virkseimi. Við fullari atskiljing av árgangum av laks, koppseting móti ymsum sjúkum (so sum ILA), at fylgja strongum og greiðum flutningsreglum bæði fyri útgerð og fisk og við at halda aðrar reglugerðir, vórðu úrslitini fyri 2005-2016 árgangirnar millum tey bestu í føroyskari laksaalisøgu, tá ið talan er um fóðurfaktor, fellu og framleiðslu, og standa seg sera væl samanborið við kappingarneytar í vinnuni.

Støðan á A-73 Hvannasund Norður hevur víst, at afturvendandi eftirlitið, ásett í veterineru fyriskipanini, hevur virðismikla fyribygjandi atgerð fyri alivirksemið í Føroyum.

Føroyska veterinera skipanin hevur betrað fiskaheilsuna og minkað kostnaðin. Tessvegna er rakstrarúrslitið hjá Bakkafrost hækkað og er millum tað hægsta samanborið við kappingarneytarnar.

Útreiðslurnar at ala eru hækkaðar seinastu árin, serliga av øktum útreiðslum til fóður og heilsu. Ein onnur orsök er, at aliøkini eru flutt longri út á firðunum til óvardari økir, har dýrari útgerð er neyðug. Bakkafrost nýtir alifóður við høgum marinum innihaldi, sum er lutfalsliga dýrt. Bakkafrost fær aðrar fyrimunir av hesi føðini, sum líkist kostinum hjá villa laksinum. Góð djóraumsorgan hevur avgjørda ávirkan á at halda útreiðslum til annað enn fóður niðri og gevur betri framleiðsluávøkst.

Heilsukostnaðurin hevur serliga við viðgerð av fiskalús at gera. Fyrr var medisinsk viðgerð nýtt; men í 2015 fór Bakka-

frost undir at nýta viðgerð við feskum vatni móti fiskalús um-
borð á nýggja tænastrupinum innan aling (FSV), M/S Hans á
Bakka. Herumframt hevur Bakkafrost nýtt rognkelsi á nøkr-
um aliðkjum fyri at minka talið av fiskalúsum. Í 2016 og 2017
gjørði Bakkafrost íløgur í tvey nýggj tænastrup til alingina
(FSV), M/S Martin og M/S Róland. Bæði skipini eru útgjörð við
eini skipan, sum nýtir flógvan sjógv móti fiskalús. Hetta
virksemið byrjaði í 2017. Í byrjanini var hendan viðgerðin
orsøk til økt felli, men eftir eitt byrjanarskifti og meira
royndir og betri vitan um útgerðina og viðgerðarháttin er
fellið minkað.

Endamálið við hesum átøkum er at varðveita eitt burðardygt,
kostnaðartilvitað alivirksemi.

Hetta, saman við vitanini og ágrýtna arbeiðinum hjá okkara
heilhugaðu starvsfólkum, er grundarlagið fyri nøktandi úrslit-
inum fyri 2017 í aligeiranum.

ÍLØGUR AT MINKA UM LÍVFRØDILIGAN VÁÐA

Bakkafrost ger íløgur í øll lið í virðisketuni. Bakkafrost
fráboðaði eina fimm ára íløguaetlan í 2013, og í juni 2016 varð
ein dagförd fimm ára íløguaetlan fráboðað. Dagförd ílöguaetlanin er
áljódandi umleið DKK 2,2 milliardir frá 2016 til 2020. Ílöguaetlanirnar
frá 2013 og 2016 hava trý høvuðsendamál: at minka lívfrøðiliga váðan,
at gera virksemið effektivari og at geva organiskan vøkstur.

Um helvtin av ílöguaetlanini frá 2016 verður í smoltvirksemið.
Bakkafrost hevur verið sjálvhjálpið við smolti síðan 2014, tá
ið víðkanin av smoltstøðini á Norðtoftum var liðug. Í 2016 var
víðkanin av smoltstøðini á Viðareiði liðug, og hetta ferfaldaði
framleiðsluorkuna á smoltstøðini á Viðareiði.

Fig. 13 FELLI (% av útseting)*

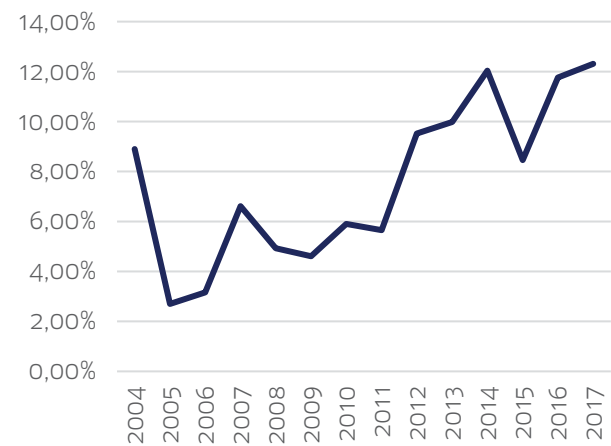


Fig. 14 LÍVFRØDILIGUR FØÐURFAKTORUR*

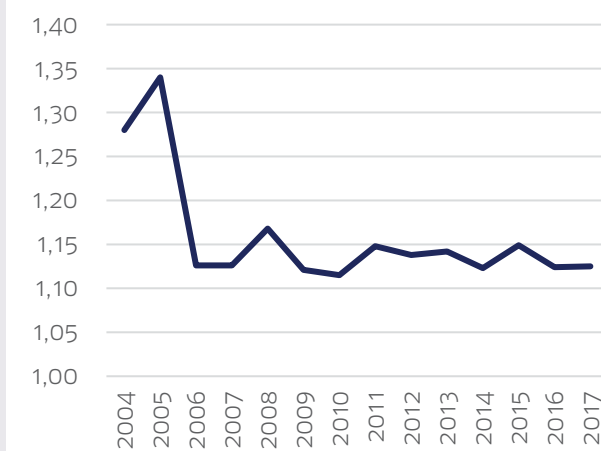


Fig. 15 MIÐAL TØKUVÆKT (lv)*



Kelda: Avrik * Tølini eru fyri laksaárgangir frá umleið 100% av øllum føroyskum alarum.

Bakkafrost miðar ímóti eini miðalvekt á 500 gramm fyri alt sjósett smolt. Víðkanirnar á Norðtoftum og Víðareiði hava økt miðalvektina á sjósettum smolti úr umleið 110-120 grammum í 2013-2014 til umleið 200 gramm í 2017. Bakkafrost veksur nú enn meira um framleiðsluorkuna fyri at gera móguleikar at ala størri smolt á smoltstøðunum. Størri smoltið fer at hava positiva ávirkan á lívfrøðiliga váðan og á framtíðar vakstrarmóguleikarnar, tí størri smolt fer at styttja framleiðslutíðina á sjónum á aliøkjunum.

Bakkafrost fór undir at byggja nýggja smoltstøð á Strond í 2016. Hendan smoltstøðin verður nógv tann størsta smoltstøðin hjá Bakkafrost og fer at hækka framleiðsluorkuna hjá Bakkafrost munandi. Hon verður tí altavgerandi fyri, at Bakkafrost nær málinum um 500 gramm smolt. Byggingin av smoltstøðini á Strond hevur gingið eftir ætlan. Ætlanin er at innleggja smolt á støðina í 2018 og byrja framleiðslu.

GÓÐKENNINGAR

Fyri at tryggja fyrstafloks góðsku hevur Bakkafrost sett eina rúgvu av mannagongdum og góðskueftirlits skipanum í verk, ikki bara á okkara egnu alistøðum og framleiðsluvirkjum, men eisini fyri okkara veitarar. Øll lið í okkara framleiðsluketu eru í samsvari við GLOBALG.A.P. Aðrar góðkenningar eru ASC, HACCP, IFS, GMP+, MSC, ISO 9001:2008 og BRC.

Bakkafrost er limur í Global Salmon Initiative (GSI). GSI leggur áherðslu á tríggar súlur av burðardygd: At minka um árið á umhvørvið, at økja samfelagsligt íkast og at varðveita fíggarligan vøkstur.

Málið hjá Bakkafrost er at fáa øll aliøki ASC góðkend innan 2020. ASC standardurin varð mentur í samstarvi við WWF og verður mettur sum strangasti standardur innan alivinnu við krøvum til fiskavælfærd, lús, smoltframleiðslu, fóðurframleiðslu og umhvørvi.

Aliøkið hjá Bakkafrost, Gøtuvík, varð ASC góðkent í 2015 og var fyrsta føroyska aliøki, ið fekk eina ASC góðkenning. Í 2016 og 2017 vórðu trý aliøki afturat hjá Bakkafrost ASC góðkend: Gulín, Funningsfjørður og Fuglafjørður. Bakkafrost arbeiðir framvegis við at fáa fleiri aliøki ASC góðkend.

LANDAFRØÐILIG STAÐSETING

Alistøðirnar hjá Bakkafrost eru staðsettar í økjum við góðum eginleikum til laksaaling, so sum sjógóðsku, hita og útskifting. Føroysku firðirnar veita skilnað millum økini, og hetta lættir um lívfrøðiliga eftirlitið og stýringina av økinum. Lutfalsliga stutt er millum alistøðirnar og framleiðsluvirkini, og góða infrakervið ger tað lutfalsliga bíligt at flyta fisk og fóður bæði á landi og sjógví. Flutningsmóguleikarnir til ymsu marknaðirnar eru góðir úr Føroyum.

Bakkafrost hevur seinastu fýra árinum arbeitt við at saman-sjóða sjeið virkir í eitt, og hetta arbeiðið varð liðugt í 2017. Í 2014 skifti Bakkafrost tvey gomul kassavirki út við eitt nýtt kassavirki á Glyvrum. Nýggja kassavirkið er sameint við nýggja kryvji-/góðskingavirkið. Kryvjiparturin á virkinum fór undir virksemi á sumri 2016, og góðskingarpurturin á virkinum byrjaði virksemið í januar 2017. Bakkafrost hevði nakrar avbjóðingar í byrjanarskeiðnum á nýggja kryvji-/góðskingavirkinum í 2016 og 2017, men í 2017 hevur verið arbeitt við at loysa hesar avbjóðingar, og virksemið er stöðugt batnað í 2017. Hendan íløgan fer at tryggja eina framleiðslu við meira atliti til kostnaðin, frá pakking til lidnar virðisøktar vørur, búnar at senda á marknaðin.

GOTT KUNDAGRUNDARLAG

Við at leggja seg eftir at geva kundum tað, teir vilja hava, hevur Bakkafrost notið gott av einum sambandi í mong ár við ein stóran kundaskara. Sambandið við kundarnar hevur víst seg at givið kappingarfyrirminir við at menna framleiðslu og marknaðarføring.

GÓÐ STAÐSETING AT RØKKA USA, KINA OG RUSSLAND

Bakkafrost og hinir føroysku laksafremleiðararnir eru í eini góðari kappingarstöðu við atliti til amerikanska marknaðin. Tí hevur Bakkafrost sett eitt sölulið, sum hevur hollar royndir við langtíðar sambandi við amerikanskar keyparar. Felagið hevur stöðuga sølu av stórum laks, stuðlað av eini vælvirkandi flutningsskipan til at senda vørur (bæði feskar og frystar) úr Føroyum til USA.

Amerikanski marknaðurin vil helst hava laks, ið er størri og tyngri enn miðal og við høgum Omega-3 innihaldi. Og hetta er júst tað, sum føroyskur laksur, ið Bakkafrost framleiðir, hevur at bjóða. Av hesi orsök er amerikanski marknaðurin vorðin ein týðandi marknaður hjá Bakkafrost. Sølun til amerikanska marknaðin var 24% av samlaðu søluni hjá Bakkafrost av feskum heilum laks í 2017 samanboreið við 33% í 2016.

Síðan 2011 er útflutningurin av stórum feskum laks til Kina øktur munandi. Flutningsmóguleikarnir úr Føroyum til Kina eru eisini hóskandi. Seinast tvey árinum hevur sølan til Kina av feskum laks verið stöðug. Sølun til Asia, sum í høvuðsheitum er til Kina, var 23% í 2017 samanboreið við 25% av samlaðu sølini av feskum heilum laks í 2016.

Sølun til Russlands vaks munandi aftan á innflutningsbannið av norskum laks til Russlands í 3. ársfjórðingi 2014. Føroyar komu í eina hepnar marknaðarstöðu av forboðnum við lættari atgongd fyri føroyskan laks á russiska marknaðin frá seinnu helvt av 2014. Óvist er, hvussu leingi innflutningsbannið fyri norskan laks verður galdandi. Av samlaðu søluni av feskum laks, var sølan til eysturveuropeiska marknaðin, har Russland er høvuðsmarknaðurin, 30% í 2017 samanboreið við 23% í 2016.

VIRÐISØKING

Bakkafrost hefur drúgvar royndir í at framleiða og selja virðisøktar vørum. Í 2017 var samlaða framleiðslan av virðisøktum vørum 35% av tiknu nøgdunum sammett við 37% í 2016. Minkingin í prosentum er orsakað av størri tøkunøgd. Langtíðarætlanin hjá Bakkafrost er, at virðisøktu vørunar skulu vera umleið 40-50% av tiknu nøgdunum hjá samtakinum.

Góðskingargeirin hevði tað trupult bæði í 2016 og 2017 av methøgu dagsprísunum. Í fyrru hálvu í 2017 fór góðskingarvirksemið undir framleiðslu í nýggju hølunum á Glyvrum, og gomlu góðskingarvirkini á Glyvrum og í Fuglafirði lótu aftur. Byrjanarskeiðið á nýggja góðskingarvirkinum hevði negativa ávirkan á úrslitið hjá góðskingargeiranum, men í seinnu hálvu av 2017 vórðu framstig gjørd. Í endanum á 2017 hevði góðskingargeirin aftur avlop fyri fyrstu ferð síðan 2015. Góðskingargeirin framleiddi 19.067 tons í krugdari vekt í 2017 í mun til 18.120 tkv í 2016.

Sølan av virðisøktum vørum ger inntøkurnar hjá samtakinum støðugari, tí sølan er grundað á sáttmálar við avtalaðum prís-um. Sáttmálaprísirnir eru ikki so óstøðugir sum prísurin á dagsmarknaðinum fyri feskan laks. Tíðarmunur er frá tí, at dagsprísurin hækkar, og til sáttmálabundni prísurin fyri virðisøktar vørum hækkar. Hinvegin er tíðarmunurin eisini galdandi, tá ið eitt fall í dagsprísinum førir til lægri sáttmála-prísir.

FRAMLEIÐSLA AV FISKAMJØLI, LÝSI OG ALIFÓÐRI

Havsbrún – geirin fyri fiskamjøl, lýsi og alifóður – hevði sera góð úrslit í 2017 og hevði góða atgongd til rávøru. Havsbrún tók ímóti metstórarar nøgd av rávøru í 2017. Framleiðslan av fiskamjøli og lýsi er treytað av møguleikunum hjá Havsbrún at útvega sær rávøru, og tøka nøgdin er nógv tengd at kvotunum av uppsjóvarfiski í Norðuratlantshavinum.

Rávørustøðan verður óstøðug framyvir. Svartkjafataknoturnar eru kortini hækkaðar seinastu árin. Hetta hevur bøtt um møguleikarnar hjá Havsbrún at útvega sær rávøru til framleiðsluna av fiskamjøli og lýsi. Bakkafrost tók ímóti 342.456 tonsum av rávøru, ein vøkstur á 70% samanborið við 2016, tá ið 201.222 tons vórðu útvegað. Umframt at útvega sær veiddan uppsjóvarfisk, útvegaði Bakkafrost sær eisini avskurð frá fiskavirkjum í Føroyum. Framleiðsluvirkir til uppsjóvarfisk eru bygd í Føroyum seinastu árin, og hetta hevur økt atgongdina til avskurð frá hesi framleiðsluni.

Bakkafrost seldi 78.134 tons av alifóðri í 2017, harav 93% vórðu nýtt innanhýsis, í mun til 84.587 tons í 2016. Bakkafrost selur eisini fiskamjøl og lýsi, ið er til avlops, uttanhýsis. Bakkafrost seldi 59.006 tons av fiskamjøli uttanhýsis í 2017, sum er munandi meira enn í 2016, tá ið 23.461 tons av fiskamjøli vórðu seld. Nærum øll framleiðslan av lýsi verður nýtt í framleiðsluni hjá Bakkafrost av alifóðri – bert 22 tons av lýsi vórðu seld uttanhýsis í 2017.

Lýsimarknaðurin hevur verið óstøðugur seinastu tvey árin. Prísurin hækkaði munandi við árslok 2014 og hevur verið høgur til fyrru hálvu av 2017, tá ið prísurin á lýsi fall. Hendan prislækkingin vardi bara í eitt hálv ár, tí prísirnir hækkaðu aftur í seinnu hálvu av 2017, og við endan á 2017 vóru lýsiprísirnir á sama støði sum í 2016. Samlaða heimsframleiðslan av lýsi hevur verið lutfalsliga støðug í fleiri áratíggju, samstundis sum eftirspurningurin eftir lýsi er øktur. Tískil verður mett, at lýsi verður eitt tepurt tilfeingi í framtíðini; men minkandi nøgdin av lýsi í laksafóðri – sum størstu framleiðararnir stýra – fer at minka nakað um eftirspurningin. Strategiin hjá Bakkafrost er at hava eitt høgt innihald av lýsi í fóðrinum, sum inniber, at innihaldið av Omega 3 er høgt í laksinum.

Hóast allar kanningar vísa, at støðið á dálkingarevnum í laksinum hjá Bakkafrost er væl innan fyri trygdarmørkini, sum eru ásett av t.d. ES, so hevur Bakkafrost kortini – frá tíðliga í 2015 – reinsa lýsið, sum verður brúkt til laksafóðrið hjá Bakkafrost, fyri DL-PCBir og onnur dálkingarevni.

Marknaðurin av fiskamjøli hevði somu prísgongd sum lýsi í 2017. Havsbrún læt tveir goymslutunlar upp á sumri 2016. Frammanundan hevur Havsbrún leigað sær goymsluhøli í líknandi umstøðum; men nýggju tunlarnir hava verið virðis-miklir í 2017, tí framleiðslan av rávøru er eftir árstíðini, og Havsbrún hevur verið ført fyri at útvega metstórar nøgdir og goyma stórar nøgdir av fiskamjøli.

FÓLK

Starvsfólkini eru okkara týðningarmesta tilfeingi, og skal Bakkafrost varðveita og víðka leiðandi marknaðarstøðuna í alivinnuni, er tað av alstórum týðningi at varðveita og draga starvsfólk at sær við teimum røttu førleikunum og tí røttu vitanini. Tí skulu vit varðveita og styrkja áherðsluna enn meira á menniskjaliga tilfeingið (HR), arbeiðsnøgdsemi og at menna førleikarnar hjá starvsfólkunum.

Grundarlagið fyri menningina av okkara menniskjaliga tilfeingi er fyrítøkumentanin og grundleggjandi virðini hjá Bakkafrost at vera ein álitandi og ábyrgdarfullur samstarvsfelagi. Mong avbera góð úrslit eru nádd seinastu árin, men rúm er enn fyri ábótum. Tí er strembanin eftir áhaldandi at betra virksemið grundfest í okkara fyrítøkumentan.

Vit miða eftir alsamt at styrkja førleikarnar hjá starvsfólkunum á øllum stigum í samtakinum við at seta viðkomandi venjingarskipanir í verk til tess at nækta núverandi og framtíðar tørv á eini skikkaðari arbeiðsmegi. Alneyðugt er, at øll venjing hevur til endamáls at stuðla strategiini hjá Bakkafrost, at tryggja høgur standardir í okkara atferð í øllum virkseminum og at skapa kundum okkara best møgulig virðir.

Venjingin hjá Bakkafrost verður framd sum venjing, ið hevur samband við arbeiðið, innanhýsis og uttanhýsis skeið umframt aðrar venjingarhættir. Dentur verður áhaldandi lagdur á at menna professionellar førleikar enn meira og at menna leiðsluáttir á øllum stigum í samtakinum.

Í samband við venjing, ið hevur við arbeiðið, innan- og uttanhýsis skeið og aðrar venjingarhættir at gera, bíleggja og samstarva vit við serfrøðingar og útbúgvingarstovnar á staðnum, ið leggja áherslu á heilsu, trygd, handil og vinnuútbúgving.

Í 2017 samsvaraði fulltíðartalið av starvsfólkum í Bakkafrost samtakinum við 960 starvsfólk sammett við 820 starvsfólk í 2016. Økta talið av starvsfólkum kann tilskrivast økta virkseminum í ali- og framleiðsludeildunum. Upptøkan av Faroe Farming í samtakið hevði eisini positivt árin á talið av fulltíðarstarvsfólkum í Bakkafrost samtakinum.

Árstíðarbroytingar eru í samband við kryvji- og góðskingardeildirnar, fyrst og fremst orsakað av ungum starvsfólki, sum arbeiða stutta tíð, eitt til tvey ár.

Sí frágreiðing okkara um burðardygd 2017 til nærri kunning.



Fíggjarlig frágreiðing

Útboðið av laks á heimsmarknaðin hækkaði umleið 2% í 2017 (2016: 4% lækking). Orsøkin til hækkingina var, at Kili kom afturíaftur eftir eina lækking í 2016 orsakað av einum alguvøkstri. At lívfrøðiliga avrikið í Noregi var batnað í 2017 hevði eisini positiva ávirkan á útboðið. Miðal dagsprísurin á laksi í 2017 var DKK 48,65 sammett við DKK 50,62 í 2016, sum svarar til eina lækking á 4%.

Prísirnir á virðisøktum vørum hækkaðu í 2017 og eru nú á einum støði, ið ikki er sætt áður. Rávøruprísirnir hava eisini alstóran týdning fyri úrslitið hjá góðskingargeiranum, tí góðskingargeirin keypir rávøruna á dagsmarknaðinum hvørja viku. Av hesi orsøk hevði góðskingargeirin hall í 2017, hóast söluprísirnir, sum fingnir vóru í 2017, ongantíð høvdu verið hægri. Virðisøktu vøurnar verða vanligar seldar, grundað á sáttmálar við føstum prísnum, ið eru fyri 6-12 mánaðir, har virðisøktu vøurnar fylgja prísgongdini á dagsmarknaðinum við einum tíðarmuni. Munurin millum føstu sáttmálaprísirnar og prísirnar á dagsmarknaðinum var stórir í 2017.

Fóðurprísirnir hava verið rímiliga støðugir í 2017, og miðal fóðurprísurin í 2017 var lægri enn miðal fóðurprísurin í 2016. Orsøkin til sveiggini í fóðurprísinum er marknaðarstøðan fyri lýsi og fiskamjøl, sum eru høvuðstílfarið í laksafóðrinum hjá Bakkafrost/Havsbrún. Sveiggini í fóðurprísinum endurspeglar í framleiðslukostnaðinum á laksi.

KONSOLIDERAÐUR RAKSTRARROKNSKAPUR

DKK 1.000	2017	2016
Nettosøla	3.770.049	3.202.686
Framleiðslukostnaður	-883.871	-920.148
Broytingar í vørugoymslum og í svimjandi fiski (til kostvirði)	-141.406	58.874
Lønir og starvsfólkakostnaður	-400.267	-327.825
Annar rakstrarkostnaður	-783.268	-715.373
Avskrivning	-183.590	-133.261
Operationelt EBIT	1.377.647	1.164.953
Dagsvirðisjavning av biomassa	-693.540	608.195
Avseting móti tapi upp á sáttmálar	67.376	-16.372
Inntøkur frá assosieraðum feløgum	17.302	14.821
Umsetnings skattur	-119.681	-108.450
Badwill	0	10.440
EBIT	649.104	1.673.587
EBT	623.884	1.632.614
Skattur	-112.482	-293.727
Ársúrslit	511.402	1.338.887

Umsetningurin hjá Bakkafrost samtakinum var DKK 3.770,0 mió í 2017 sammett við DKK 3.202,7 mió í 2016. Orsøkin til vøksturinn í umsetninginum er í høvuðsheitum størri nøgd og hægri prísir fyri bæði faskan/frystan laks og virðisøktar vøru í 2017. Tøkunøgdirnar av laksi hækkaðu 15% í 2017 samanborið við 2016, og nøgdin, sum vórðu seldar sum virðisøktar vøru, øktust við 5% í 2017. Umsetningurin frá uttanhýsis sølu av fiskamjøl vaks munandi í 2017 samanborið við 2016. Uttanhýsis sølan av lýsi var lítil bæði í 2017 og í 2016.

Tikin vórðu tilsamans 54.615 tons í krugdari vekt sammett við 47.542 tons í 2016. Primerur rakstur – operationelt EBIT – var DKK 1.377,6 mió sammett við DKK 1.165,0 mió í 2016. Ein negativ broyting í dagsvirðisjavnan á lívfrøðiligu ognini hjá samtakinum varð staðfest í 2017 áljóðandi DKK -693,5 mió sammett við eina positiva broyting í dagsvirðisjavnan á DKK 608,2 mió í 2016. Negativa dagfærisjavningin kemst av lægri prísnum á sjónum við ársenda 2017 samanborið við árið fyri. Í 2017 gjørði Bakkafrost eina broyting í avsetingum móti tapsgevandi sölusáttmálum áljóðandi DKK 67,4 mió sammett við eina broyting í avsetingum móti tapsgevandi sáttmálum á DKK -16,4 mió í 2016. Avsetingarnar eru gjørdar, tí Bakkafrost hevur ongar tapsgevandi langtíðarsáttmálar um veitan av virðisøktum vørum til ásettar prísir fram í tíðina. Orsøkin er lágir rávøruprísir við árslok 2017 sammett við sáttmálaprísirnar

10,52^(DKK)

Vinningur fyri hvørt partabræv í 2017

Í 2017 var nettoúrslitið hjá assosieraðu feløgnum hjá samtakinum DKK 17,3 mió sammett við DKK 14,8 mió í 2016.

Onki badwill er í 2017, men Bakkafrost staðfesti badwill áljóðandi DKK 10,4 mió í 2016 eftir keypið av eftirverandi partabrøvunum í P/F Faroe Farming í 2016. Staðfesta badwill er munurin millum gjaldið fyri P/F Faroe Farming og virðið av netto ognunum, ið vórðu keyptar.

Fíggjarinntøkan í 2017 var áljóðandi DKK 1,4 mió sammett við DKK 1,5 mió í 2016. Netto rentukostnaðurin var DKK -26,4 mió sammett við DKK -26,0 mió í 2016. Netto gjaldoyraávirkanin var áljóðandi DKK 4,7 mió í mun til DKK -12,4 mió í 2016.

Íroknað í netto gjaldoyrað er ein ikki staðfest gjaldoyra-tillaging, ið hevur samband við lánsbrøvini á NOK 500 mió áljóðandi DKK 30,8 mió samanborið við DKK -21,1 mió í 2016.

Netto skattur var áljóðandi DKK -112,5 mió í mun til DKK -293,7 mió í 2016.

Konsolideraði nettovinningurin var tilsamans DKK 511,4 mió í 2017 sammett við DKK 1.338,9 mió í 2016. Vinningur fyri hvørt partabræv var tilsamans DKK 10,52 í 2017 samanborið við DKK 27,56 í 2016.



Aligeirin

Aligeirin framleiðir atlantsslaks av bestu góðsku frá yngli til tøkubúnan laks. Laksurin verður seldur til altjóða fesk-fiskamarknaðir og til innanhýsis virðisøking. Aliøkini eru staðsett í Føroyum.

1.000 DKK	2017	2016	Broyting
Umsetningur í alt	2.986.561	2.840.870	5%
EBIT	495.116	1.825.963	-73%
Operationelt EBIT	1.308.194	1.314.542	0%
Aling - Operationelt EBIT/kg (DKK)	23,95	27,65	-13%
Tikin nøgd (tkv)	54.615	47.542	15%

NØGDIR

Aligeirin hjá samtakinum tók 54.615 tons í krúvdari vekt í 2017 sammett við 47.542 tons í krúvdari vekt í 2016. Norður-økið (Farming North) tók 24.365 tons í krúvdari vekt í 2017 samanborið við 24.768 tons í krúvdari vekt í 2016. Vesturøkið (Farming West), íroknað Faroe Farming frá 01. juli 2016, tók 30.250 tons í krúvdari vekt í 2017 samanborið við 22.774 tons í 2016.

Samtakið setti 9,9 mió smolt á sjógv í 2017. Í 2016 vórðu 11,7 mió smolt sjósett íroknað Faroe Farming.

FÍGGJARLIGT AVRIK

Marknaðurin var framúr góður fyri aligeiran í 2017 eins og í 2016. Góða fíggjarliga avrikið í aligeiranum er eisini orsakað av góðum og støðugum alivirksemi og bert smávegis lívfrøðiligum hóttaføllum í 2017.

Samlaði umsetningurin hjá aligeiranum hjá Bakkafrost í 2017 var áljóðandi DKK 2.986,6 mió samanborið við DKK 2.840,9 mió í 2016, ein vøkstur á 5%. Bruttosølan hjá aligeiranum hjá Bakkafrost vaks til DKK 2.150,9 mió í 2017 úr DKK 1.973,7 mió í 2016. Nøgdirnar, ið vórðu seldar øðrum, øktust í 2017 samanborið við 2016. Innanhýsis umsetningurin minkaði eisini í 2017, úr DKK 867,2 mió í 2016 til DKK 835,6 mió í 2017. Nøgdirnar, ið vórðu seldar góðskingargeiranum, vóru størri í 2017 enn í 2016, men prísurin var lægri.

Í 2017 var operationelt EBIT DKK 1.308,2 mió í alt sammett við DKK 1.314,5 mió í 2016. Hetta svarar til eitt operationelt EBIT á DKK 23,95 (NOK 30,02) fyri hvørt kilo í krúvdari vekt sammett við DKK 27,65 (NOK 34,50) fyri hvørt kilo í krúvdari vekt í 2016.

Fig. 16
UMSETNINGUR Í ALT (DKK 1.000)

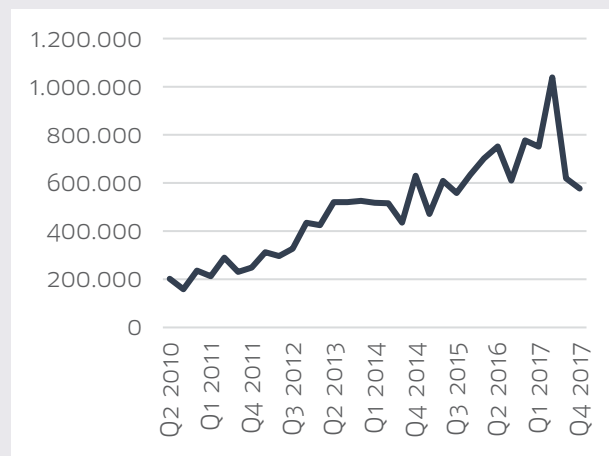


Fig. 17
OPERATIONELT EBIT/KG (DKK)

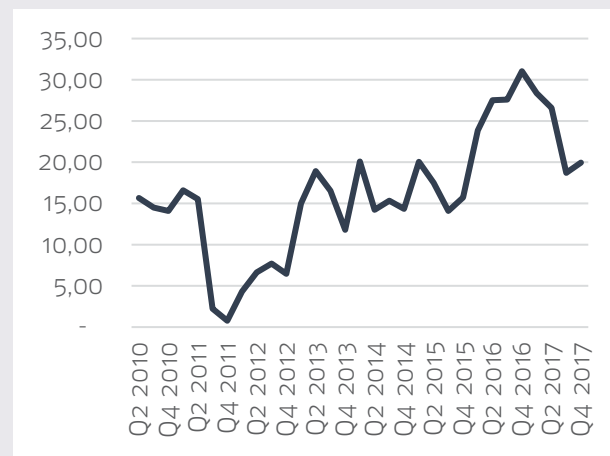


Fig 18
TIKIN NØGD (tkv)

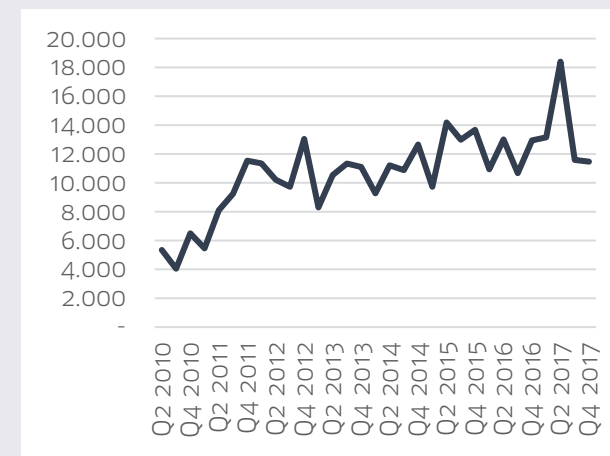


Fig. 19
SJØSETT SMOLT (túsund smolt)

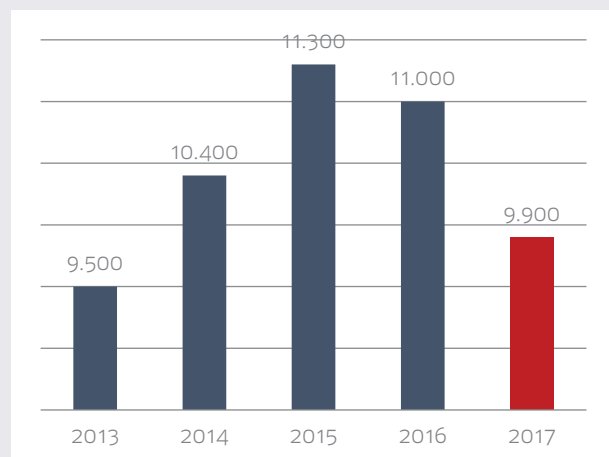
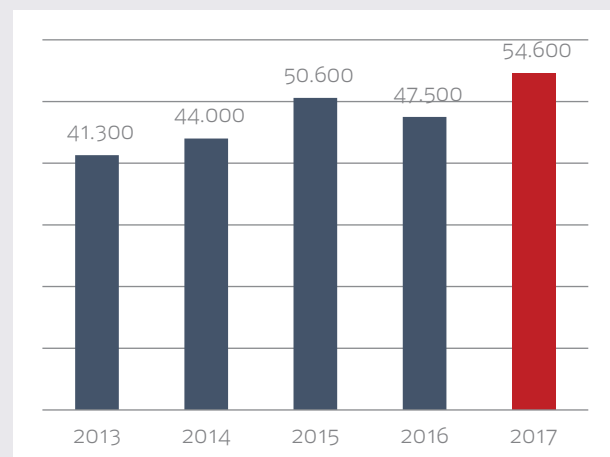


Fig 20
TIKIN NØGD (tkv)



Góðskingargeirin

Góðskingargeirin framleiðir portiónir uttan skræðu og bein. Høvuðsmarknaðurin fyri virðisøktu vørunar er Evropa, men sølan hjá góðskingargeiranum til aðrar marknaðir veksur. Virðisøktu vørunar verða seldar við langtíðar sáttmálum.

1.000 DKK	2017	2016	Broyting
Umsetningur í alt	998.778	880.945	13%
EBIT	-8.064	-217.053	96%
Operationelt EBIT	-75.441	-200.681	62%
Virðisøktar vørunar - Operationelt EBIT/kg (DKK)	-3,96	-11,08	64%
Nøgd til virðisøktar vørunar (tkv)	19.067	18.120	5%

NØGDIR

Langtíðar strategiin hjá Bakkafrost er, at 40-50% av tiknu nøgdini skulu virðisøkjast. Virðisøktu vørunar eru í høvuðsheitum portiónir til evropeiska retailmarknaðin, men nakað av sølu er eisini til amerikanska retailmarknaðin. Hugsanin við virðisøktu vørunum er - umframt at økja inntøkugrundarlagið hjá samtakinum - at minka sveigginu í nettovinninginum hjá Bakkafrost samtakinum við tað, at hesar vørunar verða seldar við ymiskum sáttmálum til ásettar prísir fyri eitt tíðarskeið á upp til 12 mánaðir. Av tí at tíðarmunur er millum broytingarnar í dagsprísinum á feskum laks og sáttmálabundnu prísunum, hevur góðskingargeirin hjá Bakkafrost vanliga vinning, tá ið dagsprísirnir lækka, og umvent, tá ið dagsprísirnir hækka í eina tíð. Tí hevur góðskingargeirin havt tað trupult í 2017, hóast sáttmálaprísirnir fyri virðisøktar vørunar hækkaðu í 2017.

Í 2017 fóru 35% av samlaðu tiknu nøgdunum til framleiðslu av virðisøktum vørunum sammett við 37% í 2016.

Framleiðslan av virðisøktum vørunum í 2017 var 19.067 tons í krúvdari vekt samanborið við 18.120 tons í krúvdari vekt í 2016.

FÍGGJARLIGT AVRIK

Sáttmálaprísirnir í 2017 eru ikki hækkaðir í sama mun sum dagsprísurnar, men sáttmálaprísirnir vóru á hægri støði enn í 2016. Umsetningurin hjá góðskingargeiranum var DKK 998,8 mió í 2017 samanborið við DKK 880,9 mió í 2016 - ein vøkstur á 13%.

Úrslitið av operationellum EBIT, ið er EBIT javnað fyri tapsgevandi sáttmálar o.s.fr., var tilsamans DKK -75,4 mió í 2017 sammett við DKK -200,7 mió í 2016. Hetta svarar til eitt operationelt EBIT á DKK -3,96 (NOK -4,96) fyri hvørt kilo í krúvdari vekt sammett við DKK -11,08 (NOK -13,82) fyri hvørt kilo í krúvdari vekt í 2016. Høvuðsorsøkin til hallið í góðskingargeiranum í 2016 var methøgu dagsprísirnir á laks, ið ávirkaðu prísir á rávøruni í alstóran mun.

Góðskingargeirin hevði ongar tapsgevandi sáttmálar við árslok 2017, og tí varð ein broyting í avseting áljóðandi DKK 67,4 mió gjørd samanborið við DKK -16,4 mió í 2016.

Fig. 21
UMSETNINGUR Í ALT (DKK 1.000)

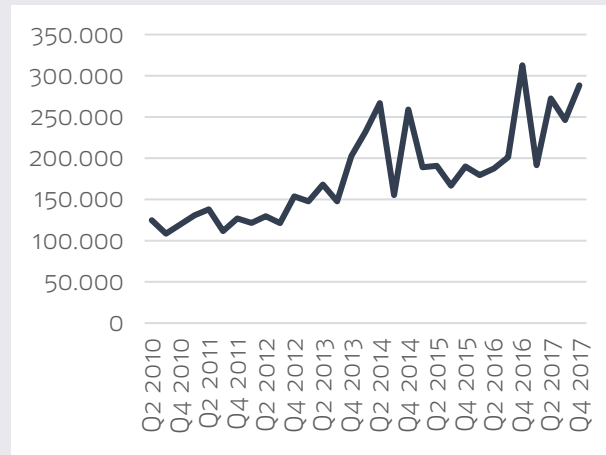


Fig 22
OPERATIONELT EBIT/KG (DKK)

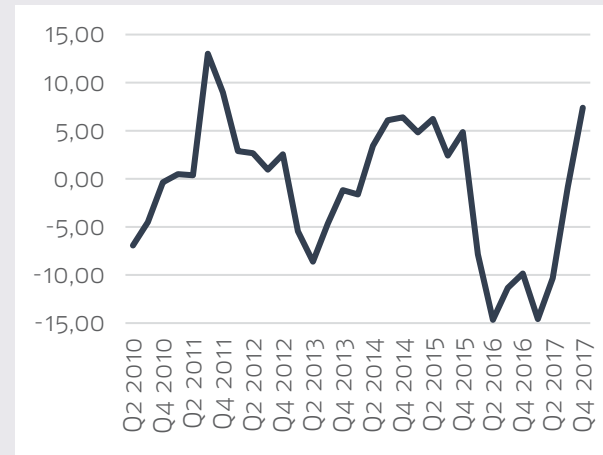


Fig 23
NØGD TIL VIRÐISÖKING (tkv)

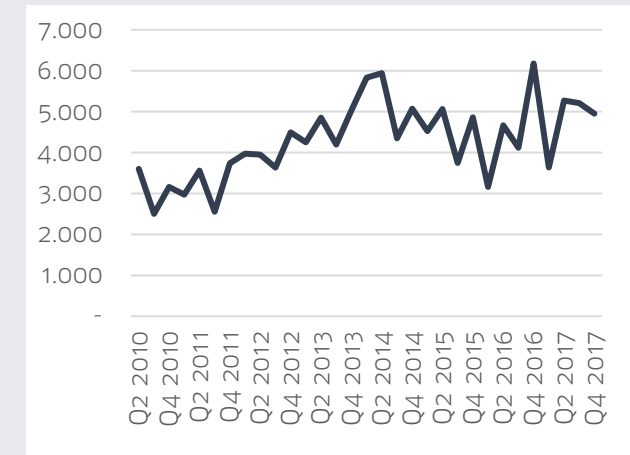


Fig. 24
NØGD AV VIRÐISÖKING (tkv)

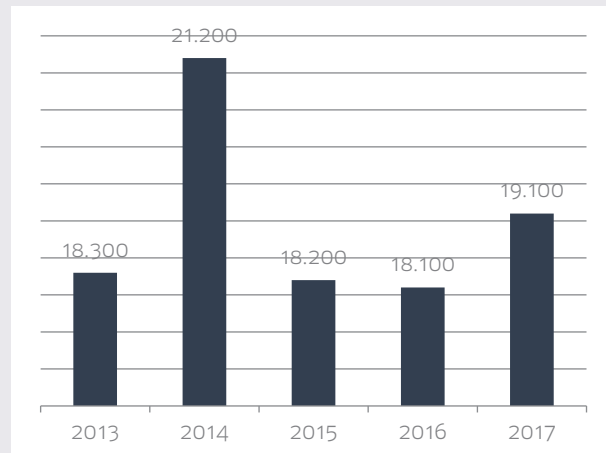
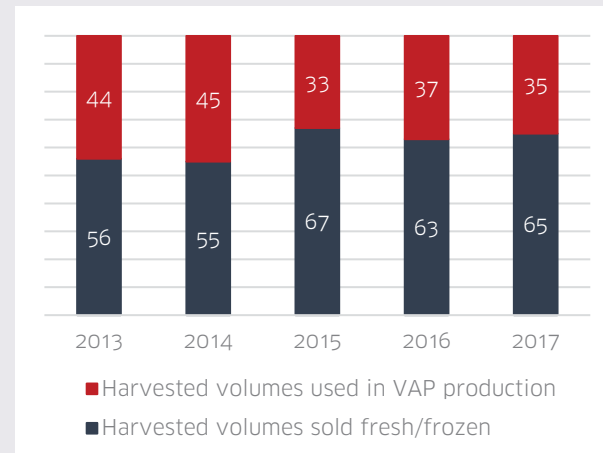


Fig. 25
BÝTI AV TIKNARI NØGD (%)



Geirin fyri fiskamjøl, lýsi og alifóður

Geirin fyri fiskamjøl, lýsi og alifóður framleiðir fiskamjøl, lýsi og alifóður. Meginparturin av framleiðsluni verður nýttur til alifóður, sum verður brúkt innanhýsis í aligeiranum. Góðskan á alifóðrinum hevur stóran týdning fyri góðskuna á laksinum frá Bakkafrost. Fiskamjøl, lýsi og alifóður verða eisini seld øðrum.

1.000 DKK	2017	2016	Broyting
Umsetningur í alt	1.303.161	1.158.111	13%
EBIT	252.556	230.350	10%
EBITDA	266.093	247.881	7%
EBITDA avlop	20,4%	21,4%	-5%
Fóðursøla (tons)	78.134	84.587	-8%

NØGDIR

Rávørustøðan hjá Havsbrún - ið umboðar geiran fyri fiskamjøl, lýsi og alifóður - er vorðin betri seinastu árin til virking av fiskamjøli og lýsi. Virkaða fiskamjølð og lýsið vórðu lutvíst nýtt innanhýsis til fóðurframleiðslu og lutvíst útflutt. Í 2017 útvegaði Havsbrún 342.456 tons av rávøru sammett við 201.222 tons í 2016, sum svarar til ein vøkstur á 70%. Hvussu nógvari rávøru, tikið verður ímóti, er treytað av fiskiskapinum í Norðuratlantshavinum, og hvørji fiskasløg eru at fáa.

Framleiðslan av fiskamjøli var 74.089 tons í 2017 sammett við 44.155 tons í 2016. Framleiðslan av lýsi var 10.387 tons í 2017 í mun til 7.369 tons í 2016. Framleiðslan av lýsi broytist, alt eftir hvørji fiskasløg verða nýtt í framleiðsluni, og nær tey verða fiskað.

Havsbrún seldi 78.134 tons av alifóðri í 2017 í mun til 84.587 tons í 2016. Bakkafrost nýtti 72.960 tons av selda fóðrinum í 2017 innanhýsis. Hetta svarar til 93%. Í 2016 vóru 78.029 tons, svarandi til 92%, nýtt innanhýsis.

FÍGGJARLIGT AVRIK

Samlaði umsetningurin hjá geiranum fyri fiskamjøl, lýsi og alifóður hjá Bakkafrost var áljóðandi DKK 1.303,2 mió í 2017 samanborið við DKK 1.158,1 mió í 2016 - ein vøkstur á 13%.

Uttanhýsis umsetningurin var áljóðandi DKK 620,3 mió í 2017 sammett við DKK 348,0 mió í 2016. Hækkingin í uttanhýsis umsetninginum frá 2016 til 2017 er fyrst og fremst orsakað av, at meira er selt øðrum av fiskamjøli.

Umsetningurin innanhýsis var áljóðandi DKK 682,8 mió í 2017 samanborið við DKK 810,1 mió í 2016. Umsetningurin innanhýsis fevnir um søluna av alifóðri til alivirksemið hjá Bakkafrost.

EBITDA var DKK 266,1 mió í 2017 sammett við DKK 247,9 mió í 2016, og EBITDA avlopið var 20,4% í 2017 í mun til 21,4% í 2016.

Fig. 26
EBITDA Í ALT (DKK 1.000)

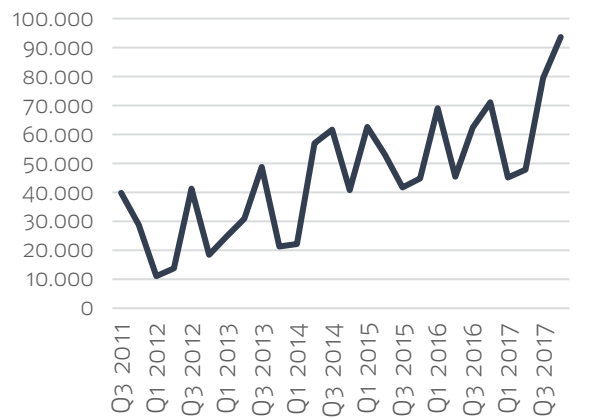


Fig 27
EBITDA AVLOP (%)



Fig 28
SØLA ALIFÓÐUR (tons)

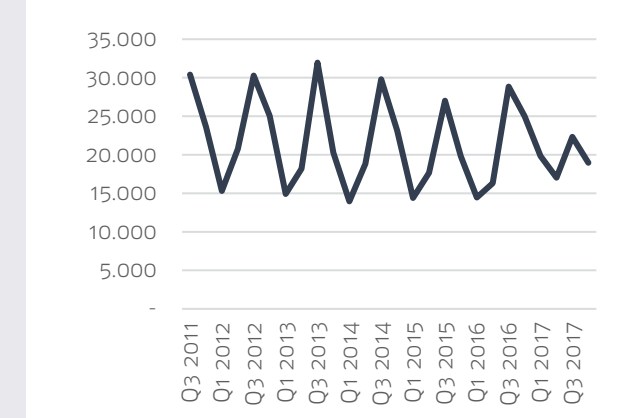


Fig 29
FRAMLEIÐSLA AV ALIFÓÐRI (tons)

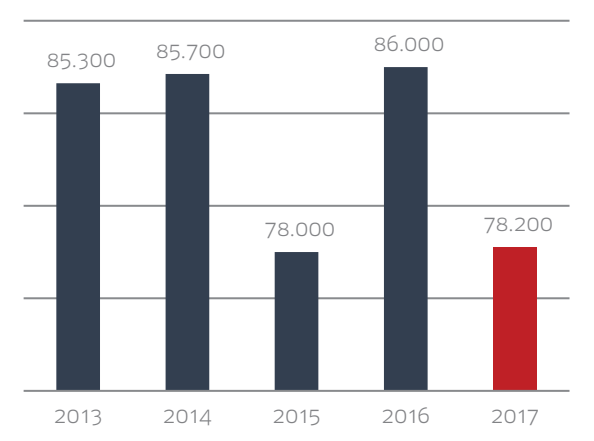
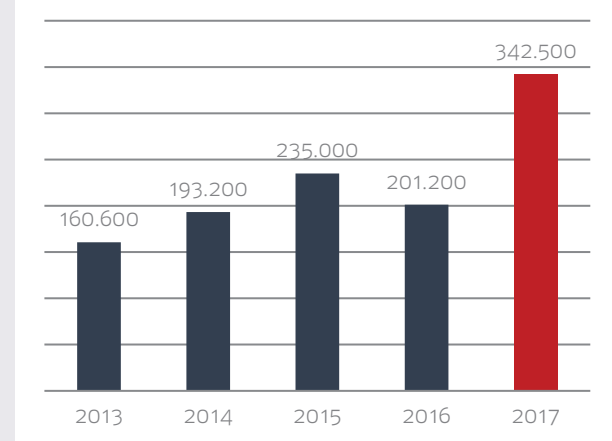


Fig 30
KEYPT RÁVØRA (tons)



KONSOLIDERAÐ FÍGGJARSTØÐA

Samlaðu ognirnar hjá samtakinum við ársenda 2017 vóru áljóðandi DKK 5.155,5 mió sammett við DKK 5.418,1 mió við árslok 2016.

Immateriella støðisognin hjá samtakinum var áljóðandi DKK 376,7 mió við árslok 2017, óbroytt í mun til við árslok 2016. Immateriella støðisognin fevnir í høvuðsheitum um dagsvirðið á keyptu aliloyvunum. Eingi loyvur í norðurøkinum eru skrásett við virði í roknskapinum hjá Bakkafrost.

Materiella støðisognin var áljóðandi DKK 2.570,4 mió við ársenda 2017 sammett við DKK 2.118,5 mió við árslok 2016. Í 2017 gjørdi Bakkafrost íløgur í materiella støðisogn fyrri áljóðandi DKK 640,6 mió sammett við 687,0 mió í 2016. Mest týðandi íløgurnar, sum Bakkafrost framdi í 2017, vóru í liðuggerð av nýggja sameinda kryvji-/góðskingarvirkinum á Glyvrum og nýggja fyrisitingarbygningin á Glyvrum, tænauskipið til aling M/S Róland og í nýggju smoltstøðina á Strond. Aðrar íløgur hava í høvuðsheitum við viðlíkahalds-íløgur at gera.

Íløgur í assosierað feløg og partabrøn vóru áljóðandi DKK 76,7 mió við árslok 2017 samanbórið við 59,4 mió við árslok 2016. Hækkingin í fíggjarligari støðisogn stavar frá úrslitinum frá assosieraðum feløgum.

Bakkafrost hevði DKK 0,0 mió í langfreistaðari áogn við árslok 2017 samanbórið við DKK 12,7 mió við ársenda 2016.

Bókaða virðið (dagsvirðið) á lívfrøðiligu ognunum hjá samtakinum var áljóðandi DKK 1.096,6 mió við árslok 2017 sammett við DKK 1.858,4 mió við árslok 2016. Lívfrøðiligu ognirnar eru vaksnar við, at lívfrøðiligu ognirnar hjá P/F Faroe Farming eru tiknar við. Við í bókaða virðinum á lívfrøðiligu ognunum er ein tillaging til dagsvirði áljóðandi DKK 187,0 mió sammett við DKK 880,5 mió við árslok 2016. Lækkingin stavar frá minni biomassa og lægri laksaprísum við ársenda 2017 samanbórið við árslok 2016.

Samlaða goymslan hjá samtakinum var áljóðandi DKK 305,8 mió við árslok 2017 sammett við DKK 355,6 mió við árslok 2016. Goymslan umfatar í høvuðsheitum goymsluna hjá Havsbrún av fiskamjøli, lýsi og alifóðri, umframt fóðrið á alistøðunum, virðisøktar vørur, pakktilfar og aðra rávøru.

Samlaða áognin hjá samtakinum var áljóðandi DKK 419,6 mió við árslok 2017 sammett við DKK 401,9 mió við árslok 2016.

Tøkur peningur var við árslok 2017 áljóðandi DKK 309,6 mió í mun til DKK 235,0 mió við ársenda 2016.

Eginognin hjá samtakinum var DKK 3.626,4 mió við árslok 2017 sammett við DKK 3.549,0 mió við árslok 2016. Vøksturin í eginognini stavar fyrst og fremst frá positiva úrslitinum fyrri 2017 frádrigið vinningsbýtið, sum varð útgaldið í apríl 2017.

DKK 1.000	2017	2016
OGN		
Langfreistað støðisogn		
Immateriell støðisogn	376.675	376.675
Materiell støðisogn	2.570.430	2.118.470
Fíggjarlig støðisogn	76.702	72.067
LANGFREISTAÐ STØÐISOGN	3.023.807	2.567.212
Stuttfreistað støðisogn		
Goymsla	1.402.509	2.214.039
Áogn	419.649	401.869
Tøkur peningur	309.551	234.996
STUTTFRÆSTAÐ STØÐISOGN	2.131.709	2.850.904
OGN	5.155.516	5.418.116
Eginogn	3.626.429	3.549.035
Útsettur skattur	455.448	545.699
Langfreistað rentuberandi skuld	146.696	827.146
Avleidd fíggjaramboð	0	101.456
Langfreistað skuld	602.144	1.474.301
Stuttfreistað skuld		
Avleidd fíggjaramboð	127.255	0
Stuttfreistað rentuberandi skuld	378.300	0
Vøru- og tænauskuld	189.548	138.873
Stuttfreistað skattaskuld	198.141	142.016
Avseting fyrri tapsgevandi sáttmálar	0	67.378
Onnur stuttfreistað skuld	33.699	46.513
Stuttfreistað skuld	926.943	394.780
Skuld tilsamans	1.529.087	1.869.081
EGINPENINGUR OG SKULD	5.155.516	5.418.116

Samlaða langfreistaða skuldin hjá samtakinum var áljóðandi DKK 602,1 mió við árslok 2017 sammett við DKK 1.474,3 mió við árslok 2016. Útsettur skattur var áljóðandi DKK 455,5 mió sammett við DKK 545,7 mió við árslok 2016. Høvuðsorsøkin til lækkingina er dagsvirðisjavningin av biomassanum.

Langfreistað rentuberandi skuld var DKK 146,7 mió við árslok 2017 sammett við DKK 827,1 mió við árslok 2016. Lækkingin er orsakað av eini umflokking av lánsbrævalánum og tilhoyrandi avleiddum fíggjarligum amboðum til stuttfreistaða skuld.

Gjaldoyravinningur var á stuttfreistaðu rentuberandi skuldini í NOK, ið økti um langfreistaðu skuldina. Avleidd fíggjarlig amboð vóru áljóðandi DKK 127,3 mió við árslok 2017 sammett við DKK 101,5 mió við árslok 2016 orsakað av sveiggjum í NOK samanborið við DKK.

Samlaða rentuberandi skuldin hjá Bakkafrost fevnir um eitt bankalán og eitt lánsbrævalán. Bankalánið er ein gjaldoyra-tillagaður kredittfasilitetur áljóðandi í alt DKK 850 mió. Lánsbrævalánið áljóðandi NOK 500 mió gongur yvir 5 ár og fellur til gjaldingar 14. februar 2018. Rentan á lánsbrævinum er NIBOR 3m + 4,15%. Í samband við útgávuna av lánsbrævinum í 2013 hevur Bakkafrost gjørt ein sáttmála um gjaldoyra-/rentuumbýti við vðaaavmarking av kursinum og hevur broytt rentuna frá NIBOR 3m til CIBOR 3m. Bakkafrost hevur framt umbýtið orsakað av tilknýtinum til DKK, av tí at ein stórir partur av inntøkunum og útreiðslunum eru í DKK og EUR.

Stuttfreistaða skuldin var DKK 926,9 mió við árslok 2017 sammett við DKK 394,8 mió við árslok 2016. Vøksturin er orsakað av umflokkingini frá langfreistaða til stuttfreistaða rentuberandi skuld við árslok 2017 áljóðandi 378,3 mió saman við avleiddum fíggjarligum amboðum áljóðandi 127,3 mió. Hesi eru fult goldin 14. februar 2018.

Vøru- og tænauskuldin var áljóðandi DKK 189,5 mió sammett við DKK 138,9 mió við ársbyrjan. Avseting fyri tapsgevandi sáttmálar var DKK 0,0 mió við ársenda 2017 í mun til DKK 67,4 mió í 2016.

Í januar 2018 gjørdi Bakkafrost sáttmála við verandi lánveitara sín, Nordea, um endurfígging av verandi DKK 850 mió bankalánum og útistandandi NOK 500 mió lánsbrævalánum, ið fall til gjaldingar 14. februar 2018, við ein 5 ára EUR 200 mió kredittfasilitet við fyrsta veðrættrartrygd.

Í kredittfasilitetinum er ein móguleiki at økja lánið, sum gevur ein smidleika hjá þortunum at játta eina hækking av lánum við EUR 200 mió afturat í lánitíðarskeiðnum.

Solvensurin hjá Bakkafrost var 70% við árslok 2017 samanborið við 66% við árslok 2016.

GJALDFØRI

DKK 1.000	2017	2016
Gjaldføri frá rakstrinum		
Rakstrarvinningur (EBIT)	649.104	1.673.587
Gjaldføri frá rakstri	1.458.162	849.599
Gjaldføri frá íløgum	-635.542	-739.985
Gjaldføri frá fígging	-748.065	23.530
Tøkur peningur við ársbyrjan	234.996	101.852
Tøkur peningur við ársenda	309.551	234.996

GJALDFØRI

Samlaða gjaldførið frá rakstrinum var DKK 1.458,2 mió í 2017 sammett við DKK 849,6 mió í 2016. Gjaldførið frá rakstrinum í 2017 er fyrst og fremst orsakað av góðum úrslitum, men eisini tí goymslan er minkað. Goldin skattur hevði negativ ávirkan á gjaldførið frá rakstrinum í 2017. Gjaldførið frá íløgum var áljóðandi DKK -635,5 mió sammett við DKK -740,0 mió í 2016.

Fyri 2017 var gjaldførið frá fígging áljóðandi DKK -748,1 mió sammett við DKK 23,5 mió fyri 2016. Broyingin í langfreistaðari rentuberandi skuld á DKK -298,8 mió hevði negativa ávirkan á gjaldførið av fígging í 2017. Onnur tøl í 2017 vóru fíggjarligar útreiðslur á DKK -30,8 mió, søla av eginpartabrøvum á DKK 2,9 mió og netto útgjald av vinningsbýti á DKK -422,8 mió.

Við stovnaðu kredittmóguleikunum er gjaldførið og fíggjarliga orkan hjá samtakinum mett at vera góð. Bakkafrost hevði tøka fígging á umleið DKK 1.004,6 mió við árslok 2017.

Frágreiðing um vinnuna

MARKNAÐARSTRATEGI

Bakkafrost leggur alla orku í at framleiða heilsugóðan, burðardyggan, hágóðsku laks við teimum eginleikum, ið skapa virði til kundarnar og harvið økja úrslitið hjá samtakinum. Av hesi orsök hevur Bakkafrost fingið hægri prís fyri laksin farnu árin.

Bakkafrost samtakið hevur sett sær fyrri at styrkja støðu sína á marknaðinum enn meira við at gera iløgur í íverksetan og marknaðarføring av niðanfyrri nevndu sölupunktum í serflokki:

FØROYSKI UPPRUNIN

Náttúrugivnu umstøðurnar í Føroyum og kring Føroyar eru fullkomnar til at ala laks, og Bakkafrost leggur alla orku í at marknaðarføra føroyska upprunan sum ein hágóðsku laks í serflokki. Norðuratlantsstreymurin umgirðir Føroyar við svalandi og støðugum temperaturi. Luturin hjá Bakkafrost í framleiðsluni av laksi í Føroyum er 72%.

MANGULVØRA

Av tí at Føroyar bert framleiða umleið 3% av heimsins laksi, og eftirspurningurin er stórur eftir upprunanum, mugu keyparar, ið hava ein serstakan tokka til føroyska upprunan, gjalda ein hægri prís fyri at fáa sín part av føroyska laksinum.

STÓRUR LAKSUR

Føroyska alivinnan framleiðir størsta atlantlaksin í heiminum. Miðalvektin á føroyskum laksi í 2017 var 5,02 kilo í krudari vekt. Prísmunurin á ymsu støddunum av laksi hevur verið søguliga stórur seinastu árin, og serliga laksur í støddini 6 kilo og størri hevur fingið munandi hægri prís. Hetta er tí, at trot er á útboði av størri støddunum av laksi, tí góð lívfrøði krevst at ala stóran laks. Tess longur laksurin er í sjónum, tess størri er váðin.

Bakkafrost miðar ímóti at ala laks við eini miðalstødd á umleið 5,2 kilo í krudari vekt. Hetta er møguligt orsakað av góðu lívfrøðiligu støðuni á laksinum hjá samtakinum.

SØLA OG LANDAFRØÐILIG SPREIÐING

Bakkafrost hevur egna sølu- og marknaðardeild, sum hevur ábyrgdina av at selja laksin hjá Bakkafrost kring heimin. Samtakið miðar ímóti at selja laksin so beinleiðis sum møguligt til best gjaldandi geirarnar kring knøttin. Strategiin hjá Bakkafrost er at hava eina góða landafrøðiliga spreidding at minka um váðan fyri sveiggjum á einstakum marknaðum.

Røkka kring allan heimin

Bakkafrost vil hava so nógvar valmøguleikar sum møguligt, tá ið umræður marknaðir og at røkka um allan heimin. Við at arbeiða nær saman við týðandi flutningsfeløgum hevur Bakkafrost ment eina fòrandi flutningsskipan fyri vinnuna, sum tryggjar, at laksurin hjá Bakkafrost verður sendur so feskur, sum til ber, við flogfari kring heimin fyri kappingarførastu flutningsprísir. Laksurin hjá Bakkafrost verður skipaður til týðandi floghavnir, haðani laksurin verður fluttur á marknaðirnar kring heimin við ferðafólkaflögurum.

Effektiva flutningsnetið er eyðsæð, tá ið hugt verður at söluni hjá Bakkafrost í 2017 (Fig. 31 – blái liturin).

Geirabýtið

At vørumerkið á laksinum hjá Bakkafrost verður tikið framum, ger seg serliga galdandi í USA, har eftirspurningurin frá kundunum hjá samtakinum av laksi oman fyri 6 kilo er serliga stórur. Bakkafrost hevur eisini stóran marknaðarpart í Kína. Stórur partur av laksinum, sum Bakkafrost útflytir til USA og Kína, verður nýttur til sushi.



Fig. 31

Laksurin hjá Bakkafrost er serliga væl dámdur av hágóðsku sushigeiranum, tí laksurin hjá Bakkafrost hevur eina góða vangamynd fyri burðardygd. Bakkafrost nýtir eingi anti-biotika og nýtir ikki rávøru, sum er íleguviðgjørð, í fóðrinum.

VIRÐISØKTAR VØRUR

Bakkafrost er ein av fremstu framleiðarunum av frystum laksaportiðnum, sum verða seldar av leiðandi evropeiskum og amerikanskum handilsketum. Endamálið hjá Bakkafrost er

at økja virðið á framleiðsluni av virðisøktum vørum við at leggja dent á hágóðsku vørum og at vera ein álitandi og ábyrgdarfullur veitari.

Strategiinum um at spreidda framleiðsluna av ymsu vørunum hjá Bakkafrost hevur aðrar greiðar fyrimunir fyri samtakið. Hon ger umsetningin støðugari, tí virðisøktu vørunar verða seldar við sáttmálaprísum, ið røkka yvir 3-18 mánaðir, og heili laksurin verður seldur til dagsprís. Ikki er neyðugt hjá Bakkafrost at trýsta heilan laks á marknaðin, tá ið marknaðurin ikki er til vildar.

ALIFÓÐUR

Fóðrið er eitt av týðningarmestu liðunum í aling av laks, bæði tá ið hugsað verður um kostnað og góðsku á laksinum.

Øll lið í virðisøktuni

Bakkafrost er ein av mest vertikalu eindarfyrirøkunum innan laksaaling í heiminum. Sum eitt eindømi virkar Bakkafrost enntá sítt egna fiskamjøl og lýsi, sum verður nýtt í alifóðrinum hjá felagnum. Hetta gevur Bakkafrost fult tamarhald og fulla ábyrgd av øllum liðum í framleiðsluni, og tað gevur kundum okkara eitt sporbari, ið ikki kann javnsetast.

Fóður við høgum marinum innihaldi

Vertikala heildin gevur Bakkafrost vitanina og førleikan at velja at gera íløgur í alifóður við einum munandi hægri prosentparti av marinum innihaldi.

Marina innihaldið gevur laksinum hjá Bakkafrost eitt betri feittinnihald, sum er serliga ríkt av heilsugóðu Omega 3 feittsýrunum DHA og EPA. Hesin natúrligi kosturin er eisini týðiligur í góða smakkinum á laksinum hjá Bakkafrost.

Natúrliga kosturin hjá villum laks hevur nógv marint tilfeingi í sær, og við at hava føðina hjá laksinum hjá Bakkafrost so natúrliga sum møguligt, ber til hjá samtakinum at hava ein av lægstu fóðurfaktorunum í vinnuni, sum er ein greið ábending um, at fiskurin hevur tað gott, og at kostnaðir eru lágir.

Reinsa lýsið

Sum einasta fyrirtøka í heiminum alir Bakkafrost allan laksin hjá samtakinum við lýsi, sum er reinsað fyri umhvørvis dálkingarevni.

ASC

Bakkafrost arbeidir við strongu ASC góðkenningini, og málið er, at øll alíøki hjá Bakkafrost eru góðkend innan 2020.

Spátt verður, at ASC verður høvuðs góðkenningar standardurin hjá alivinnuni, og við at vera ein av fyrstu fyrítøkunum at fáa hendan standardin skuldi verið møguligt hjá Bakkafrost at fingið hægri prís fyri ASC góðkenda laksin, tí útboðið av ASC laksin verður sera avmarkað í nærmastu framtíð.

At vera ein av fyrstu fyrítøkunum, sum er góðkend av ASC, undirstrikar eisini dentin, sum Bakkafrost leggur á burðardygd og umsorgan fyri umhvørvinum – virðir, sum skynsomu kundarnir hjá Bakkafrost virða.

NÝTSLA AV SJØGÆTI

Fiskiskapur og aling eru mett at hava útvegað umleið 172 milliúnir tons av fiski í 2016. Av hesum vórðu umleið 152 milliúnir tons gagnnýtt sum matvøra. Hetta svarar til eina nýtslu av sjógæti (umroknað til livandi vekt) á 20,5 kg fyri hvønn heimsibúgva.

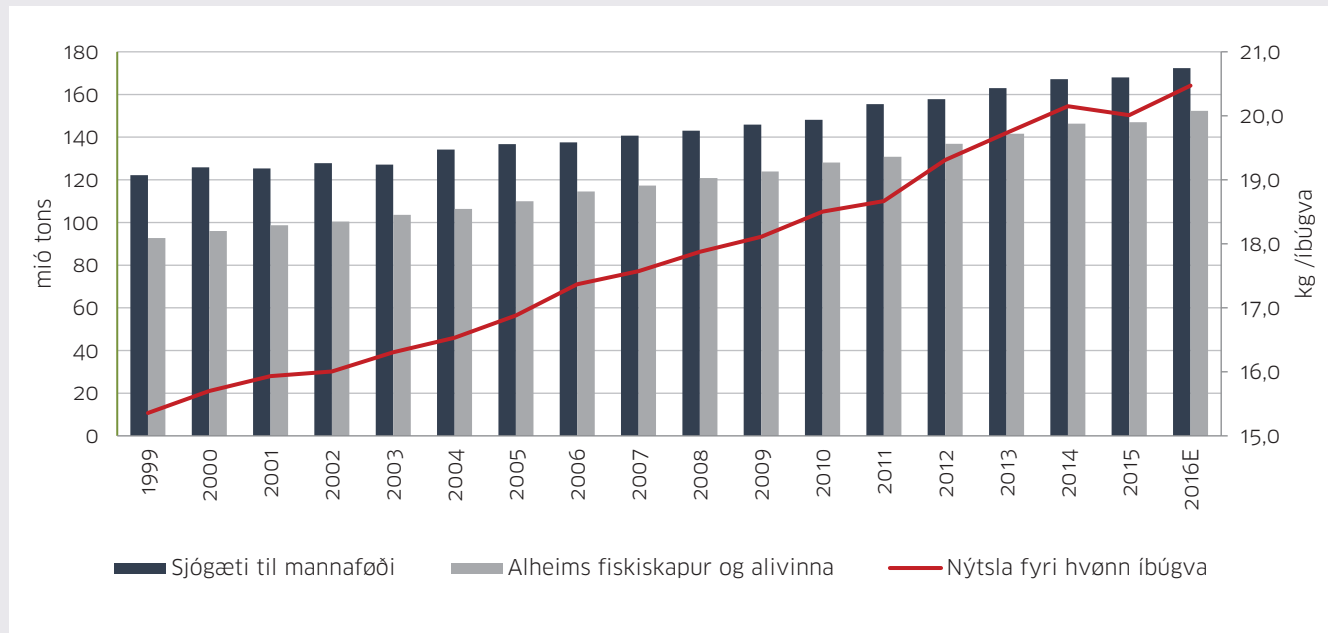
Samlaða framleiðslan frá alheims fiskiskapi er framvegis støðug – eitt vet oman fyri 90 milliúnir tons. Av hesum verða umleið 20 milliúnir tons gagnnýtt til framleiðslu av fiskamjøli og lýsi. Parturin av ikki-matvøru nýtslu hevur verið støðugur seinastu 2-3 árin.

Framleiðsla frá aling heldur áfram at økja sín lut í alheims sjógætis nýtsluni, tí framleiðsla frá fiskiskapi hevur staðið í stað í longri tíð. Øktar nøgdir frá aling hava tí dekkjað økta eftirspurningin eftir sjógæti. Hetta rákið kemur væntandi at halda fram komandi árin.

Myndin niðanfyri vísir alheims framleiðsluna av sjógæti (til mannaføði) og nýtsluna fyri hvønn íbúgva frá 1999-2016E (E=mett).

Fig. 32

ALHEIMS NÝTSLA AV SJØGÆTI



Kelda: Kontali Analyse

HØVUÐSMARKNAÐIR FYRI LAKS OG NÝTSLURÁK

Í 2017 vaks alheims útboðið av aldum atlantlaksi umleið 2% og endaði eitt vet oman fyri 2,3 mió tons í livandi vekt (lv).

Hetta svarar til eina nýtslu av atlantlaksi fyri hvønn íbúgva í heiminum á bert umleið 300 gramm (lv). Hetta svarar til umleið 150 gramm av matvøru, sum er ein verður fyri hvønn íbúgva um árið.

Men størsti nýtslumarknaður í heiminum av atlantlaksi er Evropeiska Samveldið, har næstan 1,02 mió tons í livandi vekt vórðu etin í 2017 (-2%). Og við einum fólkatali á umleið 515 milliónir svarar hetta til, at nýtslan fyri hvønn íbúgva var 2 kg um árið í livandi vekt, sum svarar til eina 6,5 verðar fyri hvønn íbúgva í miðal um árið.

Við framhaldandi russiskum innflutningsbanni hava Kili og Føroyar verið alsamt størstu veitarar til Russlands og hava útflutt umleið sama tonsatal sum í 2016. Ein sterkur russiskur rubil og høgir laksaprísir hava avmarkað marknaðarmøguleikan.

Aðrir týðandi marknaðir so sum USA, ASEAN og Kina vuku munandi í fjør: ávikavíst 18.000, 19.000 og 10.000 tons lv. Samstundis minkaðu suðuramerikanskir marknaðir (Brasilía) og japanski marknaðurin eitt vet. Allir aðrir marknaðir vuku nógv – ein øking á 8% ella 20.000 tons lv.

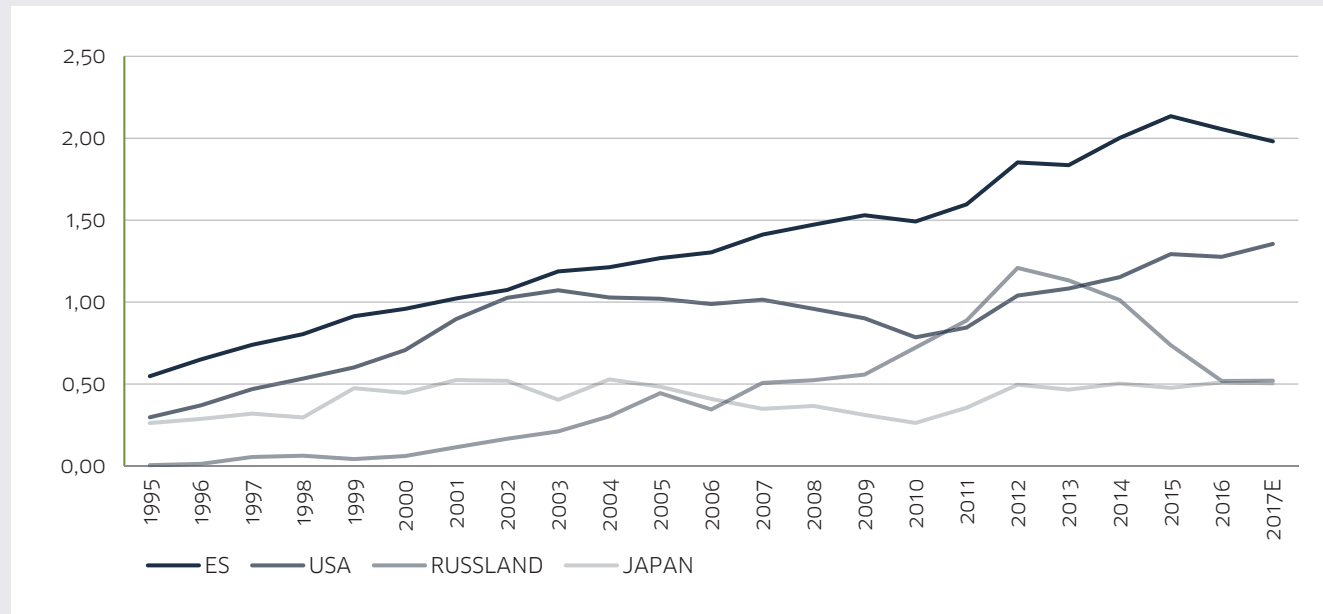
Marknaðarprísir á atlantlaksi lækkaðu gjøgnum árið í 2017 – frá methøgum prísstøði í januar (75 NOK/kg dagsprísur FCA

Oslo) niður á umleið 50 NOK/kg í desember, fyrst og fremst orsakað av størri útboði í seinnu hálvu (+8% vøkstur í nøgd). Sølusáttmálaparturin, minkaði eisini í seinnu hálvu – og hetta førði til, at enn størri nøgd var tøk, og eina lutfalsliga størri broyting í nøgdum til dagsprís. Miðal útflutningsprísurin úr Føroyum í mun til Noreg helt áfram at vísa ein munandi yvirprís – umleið 1,00 EUR fyri hvørt kilo av krugdum feskum heilum laks. Hetta skal síggjast í ljósinum av prísleguni á stórum laks, marknaðir og annað.

Myndin niðanfyri visir nýtsluna av aldum atlantlaksi fyri hvønn íbúgva frá 1995-2017E (E = mett) fyri útvaldu høvuðsmarknaðirnar í USA, ES, Russlandi og Japan.

Fig. 33

NÝTSLA AV ATLANTSLAKSI FYRI HVØNN ÍBÚGVA 1995 - 2017E (kg/íbúgva)



Kelda: Kontali Analyse

AMERIKANSKI MARKNAÐURIN

Í 2017 vaks amerikanski marknaðurin fyri aldan atlantsslaks við 18.100 tonsum í livandi vekt (lv) – til eitt samlað útboð á 440.700 tons. Við einum fólkcatali á 325 mió, svarar hetta til eina nýtslu fyri hvønn íbúgva á umleið 1,35 kg lv um árið – svarandi til 4-5 verðar fyri hvønn íbúgva um árið.

Meðan kanadiska útboðið lækkaði við 8.800 tonsum, varð marknaðarvøksturur dekkadur við munandi vøkstri úr Noregi, Stórabretlandi og innanlands útboði í 2017. Útboðið úr Noregi vaks mest, við 12.700 tonsum (+23%) og dekkar nú 16% av marknaðinum. Samlaða útboðið úr Evropa hækkaði við 21% frá 2016 til 2017, og evropeiski marknaðarparturur á amerikanska marknaðinum hækkaði til 24%.

Hóast eina lítlan vøkstur í tøkunøgd minkaði feroyska útboðið av atlantsslaksi til amerikanska marknaðin við 12% í 2017 – ein marknaðarpartur á 3%.

Avleiðingarnar av útbrotinum av alguvøkstri í Kili í 2016 gjørdur, at avmarkað útboð var til amerikanska marknaðin í fyrru hálfu av 2017, og hægstu prísir nakrantíð vórðu skrásettir fyri fesk kilensk laksaflok. Hóast øktar útboðsnøgdir úr Kili í seinnu hálfu av 2017 og eitt fallandi prísrák, vórðu prísir fyri kilensk fløk í miðal skrásettir til tað hægsta nakrantíð. Fyri alt árið 2017 var samlaða útboðið úr Kili á amerikanska marknaðin 220.400 tons lv, 3.100 tons lv meira enn í 2016.

Útboðið úr Kanada fall við 9% í 2017 niður til 92.600 tons lv, umleið sama nøgd sum í 2015. Kili og Kanada eru framvegis høvuðsveitarar til amerikanska marknaðin við einum samanløgðum marknaðarparti á 71%.

Myndin niðanfyri vísir útboðið av atlantsslaksi á amerikanska marknaðin í tonsum lv.

Fig. 34

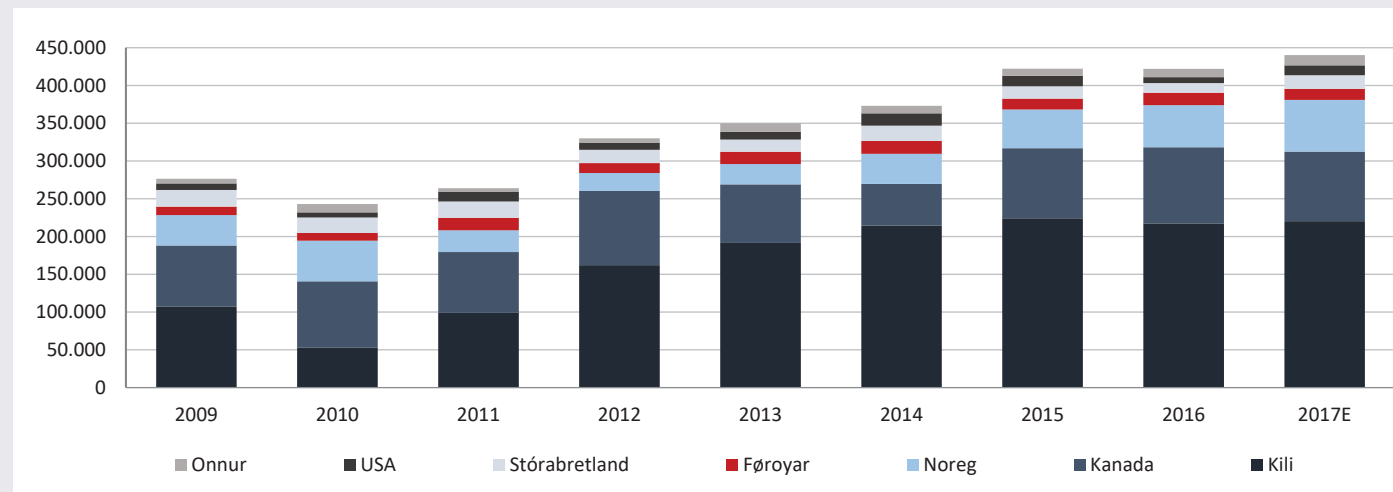
ÚTBOD AV ATLANTSLAKSI Á AMERIKANSKA MARKNAÐIN (tons lv)

Land	2009	2010	2011	2012	2013	2014	2015	2016	2017E
Kili	107.100	53.200	99.100	162.200	191.600	214.700	224.100	217.300	220.400
Kanada	81.100	87.600	80.400	98.200	77.400	55.000	92.900	100.900	92.100
Noreg	40.300	53.800	28.700	23.700	27.000	39.900	51.200	55.700	68.400
Føroyar	11200	10000	16.700	13.100	16.400	16.900	14.500	16.600	14.600
Stórabretland	21900	20600	21.500	17.700	16.100	20.400	16.300	12.700	18.000
USA	8.800	6.900	13.200	9.400	10.100	16.200	13.800	7.700	13.100
Onnur	6.100	10.900	4.500	5.800	11.400	10.000	9.400	11.200	13.600
Íalt	276.500	243.000	264.100	330.100	350.000	373.100	422.200	422.100	440.200
Broyting	-5%	-12%	9%	25%	6%	7%	13%	0%	4%

Kelda: Kontali Analyse

Fig. 35

ÚTBOD AV ATLANTSLAKSI Á AMERIKANSKA MARKNAÐIN (tons lv)



Kelda: Kontali Analyse

EVROPEISKI MARKNAÐURIN

Útboðið av atlantlaksi til evropeiska marknaðin er lækkað seinastu tvey árin við 5,5%. Síðan metárið 2015 eru nøgdin minkaðar við 60.300 tonsum. Lækkingin skal síggjast í ljósinum av minni nøgd frá høvuðsveitarunum.

Útboðið av atlantlaksi til ES marknaðin endaði á 1,02 mió tonsum lv í 2017, ein lækking á 2% frá 2016. Sum fráleidd í seinnu hálfu av 2017 varð meira laksur tøkur. Marknaðarparturin á ES marknaðin var verandi støðugur frá 2016 til 2017 við Noregi og Stórabretlandi sum høvuðsveitarum (82% og 12% marknaðarpartar).

Ein ábending um lækkandi dagsprís, sum var at síggja gjøgnum árið í 2017, bendir á eina betri javnvág millum útboð og eftirspurning á ES marknaðinum í seinnu hálfu av 2017. Ábendingin um lækkandi dagsprís, sum var at síggja í seinnu hálfu av 2017, er framvegis ikki fult endurspeglað í prísunum til endabrukaran.

Tá ið talan er um fremstu veitararnar, so fall útboðið úr Noregi og Kili til ES marknaðin við 30.000 tonsum í livandi vekt (lv) frá 2016 til 2017. Meðan útboðið úr Føroyum var nær um óbroytt í sama tíðarskeiði, hækkaði útboðið úr Stórabretlandi við 5%.

Útboðið úr Íslandi, sum kann metast sum ein nýkomingur á laksamarknaðin í ES, vaks nógv í 2017. Fyribils tøl benda á, at millum 7.000 og 8.000 tons lv av laks av íslenskum uppruna komu á ES marknaðin í 2017. Hetta svarar til ein vøkstur á 70-90%.

Luturin hjá trimum teimum fremstu londunum á evropeiska marknaðinum (Fraklandi, Týsklandi og Stórabretlandi) er meira enn 50 prosent av nýtisluni av atlantlaksi.

Fig. 36

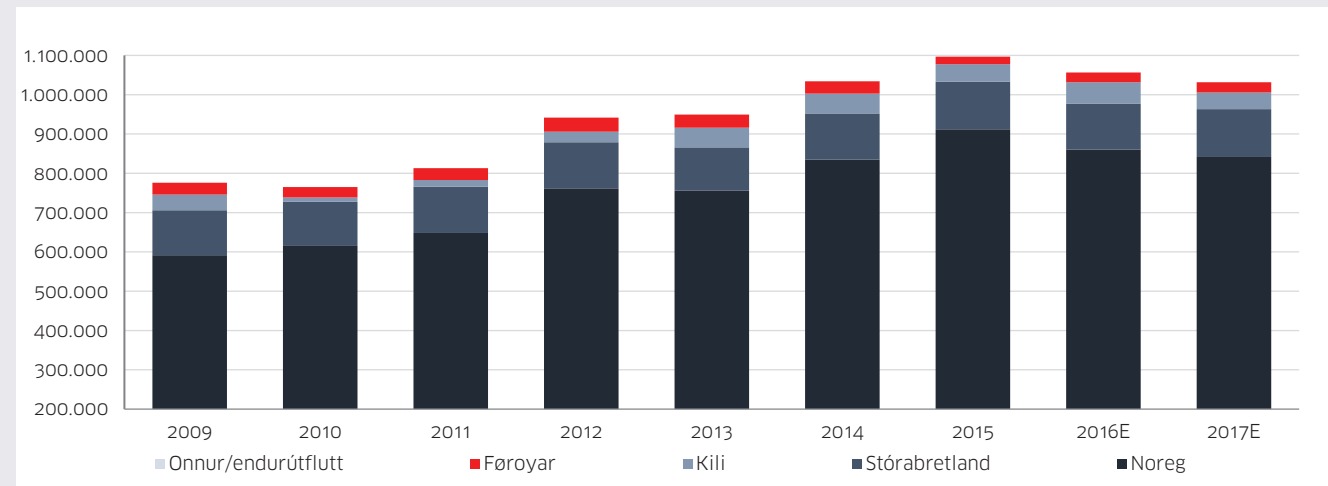
ÚTBOÐ AV ATLANTSLAKSI TIL ES MARKNAÐIN (tons lv)

Land	2009	2010	2011	2012	2013	2014	2015	2016	2017E
Noreg	591.700	615.300	648.400	761.900	755.500	834.600	912.200	860.200	841.400
Stórabretland	114.400	112.800	117.500	117.000	110.300	117.800	121.100	115.400	121.700
Kili	39.900	10.600	17.200	27.000	50.200	50.500	44.900	53.900	42.500
Føroyar	30.000	26.300	29.900	36.000	33.500	31.400	19.000	26.000	26.100
Onnur/re-export	-5.600	-12.500	-6.800	-9.400	-19.100	-22.400	-16.600	-10.600	-11.400
Ialt	770.400	752.500	806.200	932.500	930.400	1.011.900	1.080.600	1.044.900	1.020.300
Broyting	4%	-2%	7%	16%	0%	9%	7%	-3%	-2%

Kelda: Kontali Analyse

Fig. 37

ÚTBOÐ AV ATLANTSLAKSI TIL ES MARKNAÐIN (tons lv)



Kelda: Kontali Analyse

KINA/HONG KONG

Vøksturin í útboði av atlantlaksi til Kína og Hong Kong helt áfram í 2017, og nøgdirnar vuksu við 6.400 tonsum í livandi vekt (lv), 7% hækking frá 2016. Umleið 94.000 tons av atlantlaksi komu á marknaðin í 2017, sum svarar til eina nýtslu fyri hvønn íbúgva á júst 0,07 kg.

Útboðið úr Avstralia vaks munandi við 8.800 tonsum lv meira enn í 2016, sum dekkaði økta eftirspurningin eftir atlantlaksi í 2017. Útboðið úr Føroyum minkaði eitt sindur í 2017, ein lækking á 1.600 tons lv til eina samlaða nøgd á 8.500 tons – ein marknaðarpartur á 9%.

Útboðið úr Noregi vaks við 8% í fjør. Royndir hava verið gjørdar í 2017 at bøta um viðurskiftini millum Noreg og Kína, so handilsforðingar verða beindar av vegnum. Handilin við laksi bendir á betri samband millum londini, tí útflutningurin úr Noregi til Kína vaks 92% seinastu 2 mánaðirnar.

Harafturímóti fall útboðið úr Kili við 5% í 2017. Høvuðsorsøkin fyri minkingini var eitt fall í útboðnum av feskum heilum laksi. Tó var ein lítil øking at síggja fyri frystar vøur.

Fig. 38

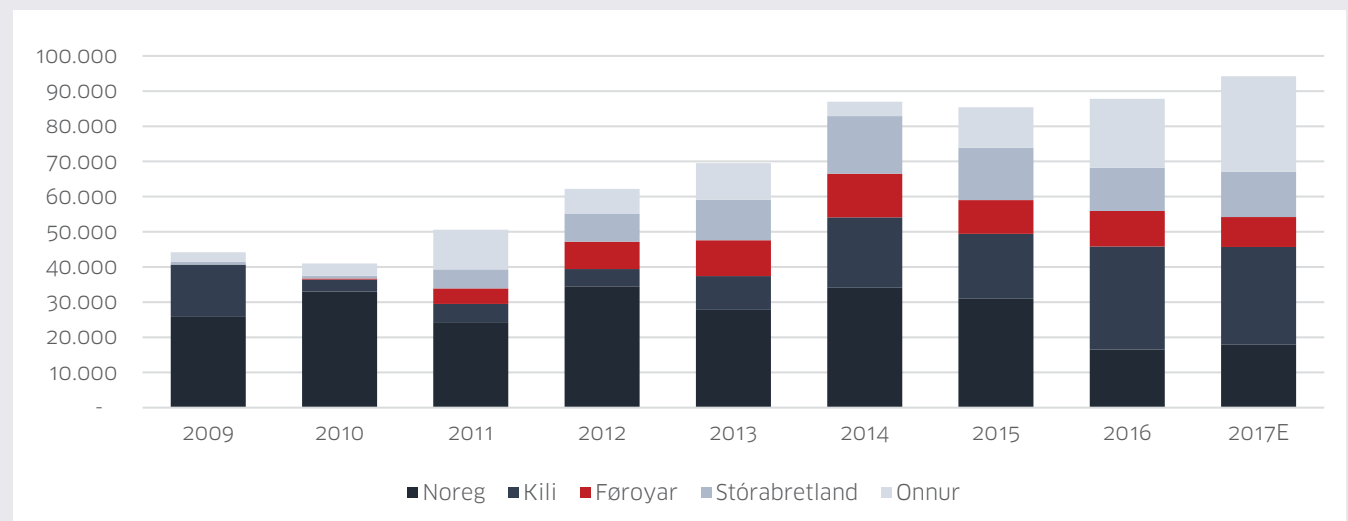
ÚTBOÐ AV ATLANTSLAKSI TIL KINA OG HONG KONG (tons lv)

Land	2009	2010	2011	2012	2013	2014	2015	2016	2017E
Noreg	25.800	33.000	24.300	34.500	27.800	34.100	31.100	16.500	17.900
Kili	14.900	3.400	5.200	4.900	9.600	20.000	18.300	29.300	27.800
Føroyar	0	300	4.400	7.800	10.200	12.400	9.600	10.100	8.500
Stórabretland	800	800	5.400	8.000	11.500	16.400	14.900	12.300	12.900
Onnur	2.700	3.500	11.300	7.000	10.400	4.100	11.500	19.600	27.100
Íalt	44.200	41.000	50.600	62.200	69.500	87.000	85.400	87.800	94.200
Broyting	64%	-7%	23%	23%	12%	25%	-2%	3%	7%

Kelda: Kontali Analyse

Fig. 39

ÚTBOÐ AV ATLANTSLAKSI TIL KINA OG HONG KONG (tons lv)



Kelda: Kontali Analyse

ALHEIMS ÚTBOÐ AV ØLLUM LAKSASLÖGUM

Fig. 40

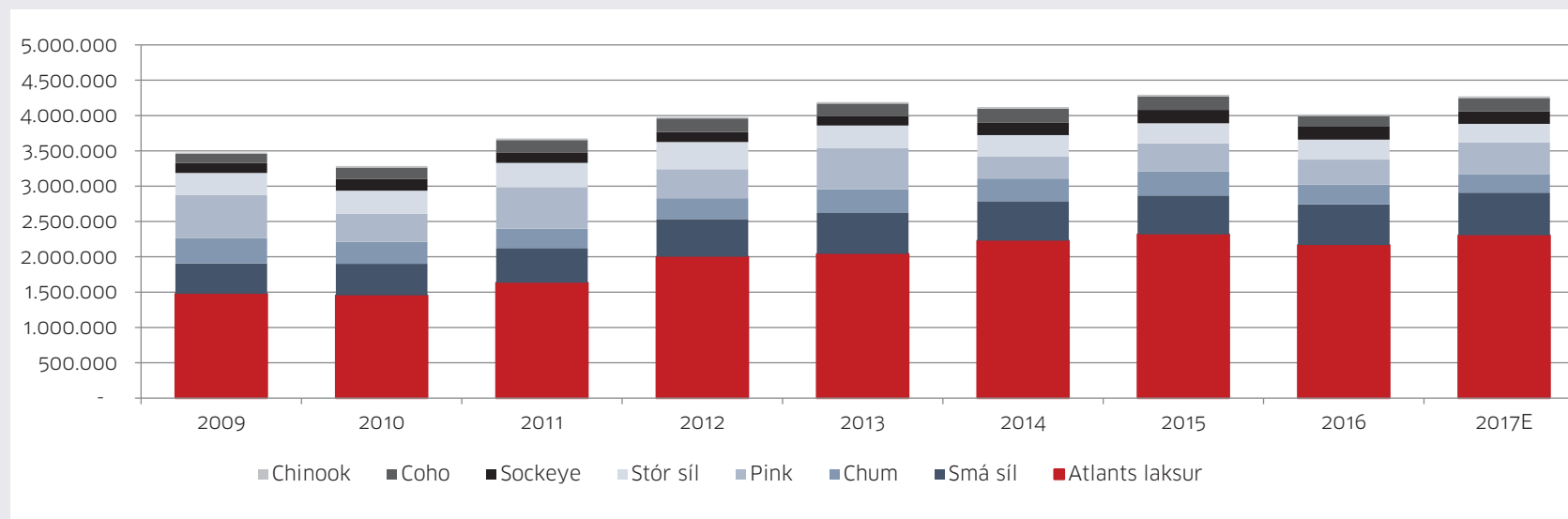
SÖGULIGT ÚTBOÐ AV ØLLUM LAKSASLÖGUM (tons Iv)

	2009	2010	2011	2012	2013	2014	2015	2016	2017E
Atlantislaksur	1.475.100	1.455.500	1.633.700	2.000.350	2.041.650	2.228.000	2.317.000	2.166.100	2.303.900
Smásíl	432.700	446.600	490.600	534.100	577.500	559.300	551.800	576.000	604.700
Chum	357.200	309.300	274.600	294.700	338.300	321.900	338.100	280.900	257.400
Pink	608.600	399.100	587.500	410.300	580.600	307.900	398.900	354.300	453.700
Stórsíl	312.500	325.700	343.400	386.200	321.700	305.900	284.400	280.800	263.200
Sockeye	141.000	167.600	148.800	142.300	133.200	173.700	190.300	183.000	178.300
Coho	131.000	160.700	174.400	191.000	176.800	200.400	189.900	151.800	187.600
Chinook	18.500	19.700	22.000	18.800	21.500	22.300	23.900	22.200	23.200
Íalt	3.476.600	3.284.200	3.675.000	3.977.750	4.191.250	4.119.400	4.294.300	4.015.100	4.272.000
Broyting	10%	-6%	11%	8%	5%	-2%	4%	-7%	6%

Kelda: Kontali Analyse

Fig. 41

ÚTBOÐ AV ØLLUM LAKSASLÖGUM (tons Iv)



Kelda: Kontali Analyse

ALHEIMS TØKA AV ALDUM ATLANTSLAKSI

Aftan á 2016, tá ið nøgdirnar minkaðu fyri fyrstu ferð í fimm ár, vaks alheims tøkun av atlantsslaksi við 6% í 2017. 2.303.900 tons er næststørsta nøgd, ið nakrantíð er tikin.

Hjá teimum báðum størstu framleiðaralondunum, Noregi og Kili, sum samanlagt telja umleið 80% av alheims tøkunøgdini, var aftur vøkstur í tøkuni aftan á lívfrøðiligu avbjóðingarnar í 2016. Økingin hjá teimum á ávikavist 36.700 og 74.700 tons lv svaraði til umleið 80% av alheims vøkstrinum.

Í Noregi hava betraðu lívfrøðiligu úrslitini ført til eina hækking í tøkuvektunum í miðal samanborið við 2016. Handfaringin av fiskalús við denti á fyrirbyrgjandi atgerðir hevur gingið væl og viðført lægri felli og 1% størri tøkuvekt samanborið við 2016. Serliga er úrslitið á tøkubúna biomassanum vorðið betri í 2017. Hendan framleiðslubroytingin kann vera skiftið til eina øking í tøkunøgdini.

Í Kili eru framleiðsla og tøkunøgd munandi øktar í 2017, eftir at Kili er komið fyri seg aftur eftir alguvøksturinum í 2016. Miðal tøkuvektin var methøg á 4,94 kg lv, sum er hægri enn hjá Noregi.

Alheims tøkun av aldum atlantsslaksi frá 2009–2017E er avmyndað í talvuni niðanfryi:

Fig. 42

TØKA AV ATLANTSLAKSI (tons lv)

	2009	2010	2011	2012	2013	2014	2015	2016	2017E
Noreg	855.700	944.600	1.005.600	1.183.100	1.143.600	1.199.000	1.234.200	1.171.100	1.207.800
Kili	239.100	129.600	221.000	364.000	468.100	582.900	598.200	504.400	579.100
Stórabretland	144.300	142.900	154.700	159.400	157.800	170.500	166.300	157.400	174.300
Kanada	121.900	122.000	119.500	136.500	115.100	95.000	135.200	146.000	140.000
Føroyar	47.100	41.800	56.300	70.300	72.600	82.700	75.600	77.300	80.500
Avstralia	32.200	33.000	36.000	40.000	39.000	42.000	54.400	50.900	61.000
USA	16.400	18.000	18.300	19.600	20.300	24.000	20.200	22.500	21.700
Onnur	14.800	17.800	16.000	15.600	10.600	12.300	15.700	15.800	17.200
Írland	3.600	5.800	6.300	11.850	14.550	19.600	17.200	20.700	22.300
Íalt	1.475.100	1.455.500	1.633.700	2.000.350	2.041.650	2.228.000	2.317.000	2.166.100	2.303.900
Broyting	-1%	-1%	12%	22%	2%	9%	4%	-7%	6%

Kelda: Kontali Analyse

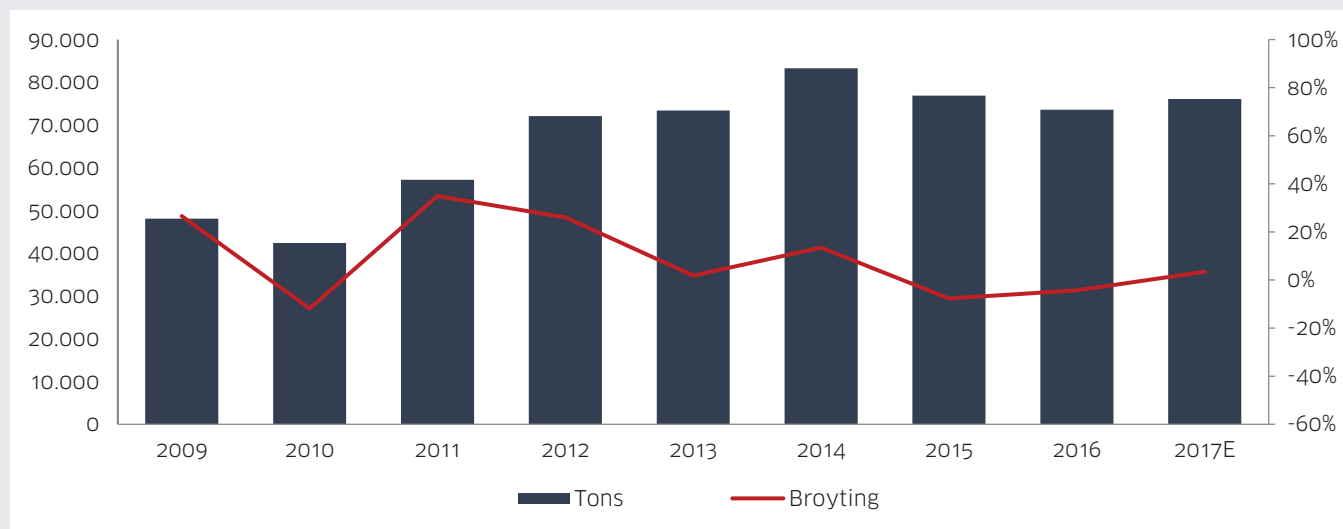
ÚTBOD AV ALDUM ATLANTSLAKSI ÚR FØROYUM

Lívfrøðiliga úrslitið hjá føroyskum laksi hevur verið tað besta í heiminum seinastu árinum – við lítlum fellum og høgum tøkuvæktum í miðal, sum hevur ført til hægstu smoltúr-tøkuna í vinnuni.

Í 2017 hevði vinnan avbjóðingar av heilsutrupulleikum so sum størri nøgdur av laksa- og seiðalús. Fellið var munandi hægri seinastu mánaðirnar av 2017 samanborið við 2016, og harafturat var samlaða miðal tøkuvæktin 4% lægri enn í 2016. Hóast hetta var samlaða tøkunøgðin 80.000 tons lv, sum er hægsta nøgd síðan 2014.

Fig. 43

ÚTBOD AV ATLANTSLAKSI ÚR FØROYUM (tons lv)



Kelda: Kontali Analyse

Fig. 44

ÚTBOD AV ATLANTSLAKSI ÚR FØROYUM (tons lv)

Ár	Útboð úr Føroyum	ES	býti	USA	býti	Japan	býti	Russland	býti	Onnur	býti
2009	48.100	30.000	62%	11.200	23%	600	1%	1.100	2%	5.200	11%
2010	42.400	26.300	62%	10.000	24%	700	2%	200	0%	5.200	12%
2011	57.200	29.900	52%	16.700	29%	600	1%	2.500	4%	7.500	13%
2012	72.100	36.000	50%	13.100	18%	1.100	2%	8.000	11%	13.900	19%
2013	73.400	33.500	46%	16.400	22%	1.100	1%	2.600	4%	19.800	27%
2014	83.300	31.400	38%	16.900	20%	800	1%	15.700	19%	18.500	22%
2015	76.900	19.000	25%	14.500	19%	800	1%	27.300	36%	15.300	20%
2016	73.600	26.000	35%	16.600	23%	400	1%	18.700	25%	11.900	16%
2017E	76.100	26.100	34%	14.600	19%	600	1%	23.300	31%	11.500	15%

Kelda: Kontali Analyse

BROYTING Í MARKNAÐARÚTBOÐI OG MARKNAÐARPRÍSI

Í 2017 hendi ein broyting í útboðnum av atlantsslaksi. Ávirkanin av lívfrøðiligu avbjóðingunum í Noregi og Kili í 2016 (sum førdu til avmarkingar í útboðnum) vardi til seinnu hálvu av 2017. Alheims útboðið av atlantsslaksi lækkaði 5% í fyrru hálvu av 2017, útboðið til ES lækkaði við 8,5%, og prísir hækkaðu aftur til methøgt støði.

Betraðu lívfrøðiligu úrslitini frá seinast í 2016 og gjøgnum summarið 2017 broyttu støðuna. Í seinnu hálvu av 2017 vaks alheims útboðið 8%, og útboðið til ES marknaðin vaks 3%.

Alheims útboðið av laks var 2,26 mió tons tilsamans í 2017, sum svarar til ein vøkstur á 1,7%.

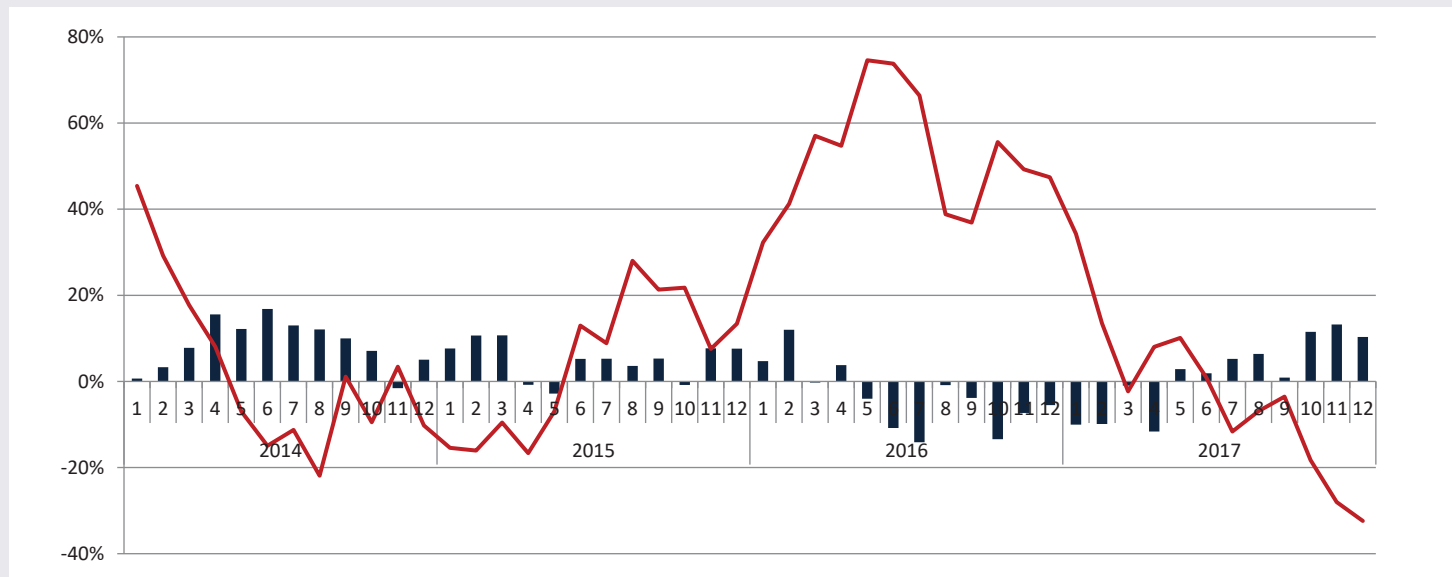
Vøksturin í útboðsnøgðunum í seinnu hálvu av 2017 førði til betri javnvág millum útboð og eftirspurning, og av hesi orsök tillagaðu prísirnir seg niður á eitt hóvligari støði (samanborið við 2016). Í seinasta ársfjórðingi í 2017 var útboðið og prísmyndin ein heilt onnur enn fyri seinasta ársfjórðing 2016. Alheims útboðið vaks við 12% (-9% í 2016), og evropeisku dagsprísirnir fullu við 31% (+54% í 2016).

Á evropeiska marknaðinum hevur broytingin í útboði og prísir verið viðvirkandi til øktan keypshug frá bæði siðbundnum og

nýggjum marknaðum. Í Frankaríki (ein av størstu laksamarknaðum í Evropa) er talið av stóru retailhandlunum, ið bjóða feskur laksavørur, økt í seinasta ársfjórðingi 2017 og í byrjanini av 2018. Møguliga koma bæði framleiðarar og brúkarar at hava gagn av øktu tilgongdini, tí prísirnir er komnir niður á eitt støði, ið tykist vera lønandi fyri alla virðisketuna og rímiligt fyri endabrukaran.

Strikumyndin niðanfyrir vísir lutfalsligu broytingina í alheims útboðnum av atlantsslaksi og evropeisku dagsprísirnar fyri feskum atlantsslaks mánað fyri mánað - ár um ár, frá 2014 til 2017E (mett).

Fig. 45
ÚTBOÐ OG MARKNAÐARPRÍSIR



■ Broýting í alheims marknaðarútboðnum av aldum atlantsslaksi frá árinum fyri.
 ■ Broýting í evropeisku dagsprísunum - feskur atlantsslaksur (Fish Pool vísitalva) frá árinum fyri.

Kelda: Kontali Analyse

15 TEY STÖRSTU ALIFELÖGINI

Noreg er framvegis stórsta framleiðaralandið av aldum laksí, meðan Kili hevur styrkt stöðu sína seinastu árinum sum heimsins næststørsti framleiðari. Áðrenn ILA kreppuna (2008) var kilenska framleiðslan og tøkun av laksí næstan 700.000 tons lv. Í 2010 vendi marknaðarmynstrið – sera nógv ávirkað av munandi fallinum – aftur til mynstrið, sum var í 2005. Endurreisingin av kilensku alivinnuni og vøkstur í framleiðslu í Evropa var viðvirkandi til samanleggingar í vinnuni.

Í 2016 tóku fimtan av heimsins størstu laksaalifelögum umleið 1,5 mió tons av laksí (atlantlaksur, coho, chinook, stór síl). Hetta var 57% av samlaðu tøkunøgdini í 2016. Í Noregi stóðu hesi feløg fyri 60% av samlaðu tøkuni, og í Kili var talið 61%.

Sí talvuna niðanfyri til nærri útgreining:

Fig. 46

TIKIN NØGD – 2016E, ATLANTSLAKSUR, COHO, CHINOOK OG STÓR SÍL (tons lv)

Nr.	Felag	Høvuðs-sæti	Íalt	Noreg	Stóra-bretland	Kili	Norður-amerika	Føroyar	Írland	Onnur
1	MARINE HARVEST GROUP	NO	423.000	262.200	50.100	41.000	48.200	12.100	9.400	
2	LERØY SEAFOOD GROUP (Excl. Scottish Seafarm)	NO	166.900	166.900						
3	CERMAQ GROUP	NO	135.600	64.300		48.000	23.300			
4	SALMAR (Excl. Scottish Seafarm)	NO	128.400	128.400						
5	COOKE AQUACULTURE	CA	108.000		23.000	18.000	67.000			
6	AQUACHILE	CL	81.616			81.616				
7	GRIEG SEAFOOD	NO	71.900	45.000	15.000		11.900			
8	MULTIEXPORT FOODS	CL	60.900			60.900				
9	PESQUERA LOS FIORDOS	CL	60.708			60.708				
10	AUSTRALIS SEAFOOD	CL	53.700			53.700				
11	BAKKAFROST	FO	52.800					52.800		
12	NOVA SEA	NO	41.200	41.200						
13	NORDLAKS HOLDING	NO	40.800	40.800						
14	PESQUERA CAMANCHACA	CL	32.600			32.600				
1	MARINE HARVEST GROUP	NO	423.000	262.200	50.100	41.000	48.200	12.100	9.400	
15 tey størstu alifeløgini tilsamans			1.490.124	748.800	88.100	428.524	150.400	64.900	9.400	
Onnur			1.106.576	506.900	74.000	270.276	24.100	12.400	6.900	212.000
Tilsamans			2.596.700	1.255.700	162.100	698.800	174.500	77.300	16.300	212.000
10 tey størstu - býti av samlaðari tiknari nøgd			50%	53%	54%	52%	86%	16%	58%	0%
15 tey størstu - býti av samlaðari tiknari nøgd			57%	60%	54%	61%	86%	84%	58%	0%

Kelda: Kontali Analyse

FRAMLEIÐSLUKOSTNAÐUR

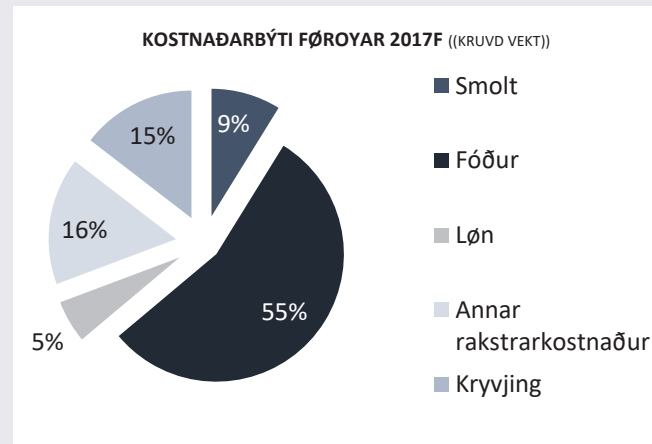
Kostnaðurin at framleiða 1 kg av atlantlaksi er í stóran mun ávirkaður av fóðurkostnaðinum, sum stendur fyri 45-60 prosentum av framleiðslukostnaðinum. Hesin kostnaður er serliga bundin av tveimum faktorum: Prísinum á alifóðri, og hvussu nógv fóður fiskinum tørvar at vaksa 1 kg, tá ið hann verður tikin/seldur. Hetta seinna er eisini kent sum fíggarligi fóðurfaktorurin (FFR), og tekur hædd fyri fellu, tí, ið sleppur úr ringunum, tøkuvekt og øðrum viðurskiftum.

Seinasta 10-ára skeiðið er tað serliga økti fóðurprísurin, ið hevur økt um samlaða kostnaðin – av tí at vøruprísirnir á ráevnunum, sum verða nýtt í laksafóðrinum, eru hækkaðir, og príshækkingin hjá fóðurframleiðarunum hevur verið rímiliga støðug. Seinastu fimm árin hava lívfrøðiliga avbjóðingin og stríðið móti nøgdini av fiskalúsum økt um lønar- og annan rakstrarkostnað.

Samanbórið við norskar alarar er miðal framleiðslukostnaðurin heldur lægri hjá føroyskum alarum. Hetta kemst av betri lívfrøðiligum avrikum – lægri fóðurfaktorur og hægri gagnnýtsla av smolti (hægri miðalvekt av tøku og lægri fellislutfall) – men eisini orsakað av einum heldur hægri kostnaðarstöði í Noregi yvirhøvur.

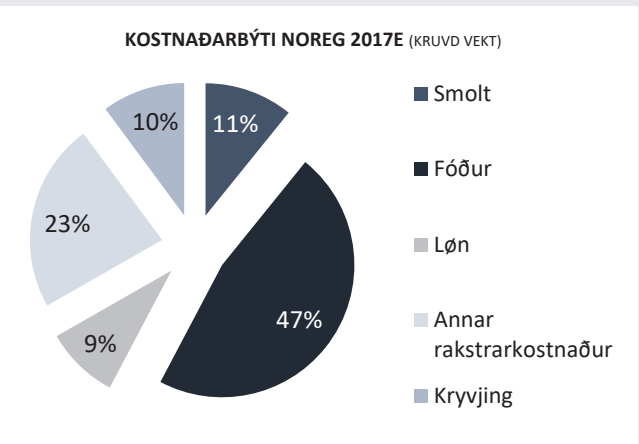
Myndin niðanfyri vísir býtið av kostnaðinum á atlantlaksi 2017E (mett).

Fig. 47



Kelda: Kontali Analyse

Fig. 48



ALIFÓÐUR

Fóðurnýtslan til sjóaldan laks vaks við tvísiffræðum tölum bæði í 2011 og 2012, meðan samlaða tonsatalið samstundis fór upp um 3,7 milliónir. Árið eftir (2013) minkaðu nýtslan og sölun við umleið 2% orsakað av minni framleiðslu í hævuds alilandunum.

Árið eftir (2014) vaks fóðurnýtslan 7% til nýtt met á góð 3,9 mió tons av alifóðri. Nýtt met varð aftur sett í 2015 við einum lítlum vøkstri á 1 prosent ella 20.000 tons.

Í 2017 vaks alheims fóðurnýtslan aftur eftir eina minking í 2016. Mest orsakað av einum vøkstri á 15% í fóðurnýtslu (øll laksasløg) í Kili, endaði samlaða nýtslan við einum vøkstri á 9%. Positiva gongdin hjá Kili og Noregi kemst av betri lívfrøðiligum úrslitum, serstakliga Kili, sum er komið fyri seg aftur eftir alguvøksturin í 2016.

Marina innihaldið í fóðri til ald laksasløg er minkað seinasta tiggjuáraskeiðið. Men prísirnir á bæði fiskamjøli og lýsi ávirka framvegis fóðurprísir til alarar.

Eftir væleydnaðu fiskavertíðina við árslok 2016 og í mai-juni 2017 óktust goymslurnar av fiskamjøli og lýsi í Suðuramerika, og hetta var orsøkin til útflutningsvøksturin úr Peru og Kili í 2017. Men týðandi áhugi frá nýtsumarknaðinum, og serliga Kina, gjørdi, at prísirnir vóru verandi á einum rímilligum støði alt árið, og hetta setti enn meira gongd á eftirspurningin. Innflutningurin av fiskamjøli til Kina kom upp á nærum 1,6 mió tons í fjør, eitt støði, ið ikki hevur verið at sæð seinastu 10 árin. Innflutningurin úr Peru taldi 56% av samlaðu nøgdini, meðan Peru útflutti nærum 80% av sínum fiskamjøli til Kina. Samlaði útflutningurin av fiskamjøli úr Peru var 982.000 tons, ein øking á 72%. Útflutningurin úr Kili vaks 17%.

Seinasta fiskivertíðin hjá Peru var liðug 26. januar, og minni enn helvtin av kvotuni á 1,49 mió tons varð fiskað.

Av tí at vertíðin var eitt satt vónbrot, og tøku goymslurnar í Peru eru lítlar orsakað av stórum eftirspurningi og rávøru, ið er seld frammanundan, undan vertíðini, gjørdi prísirnir eitt munandi lop seinast í 2017. Lýsiprísir hava ikki verið á hesum støðinum síðan 2013, og prísirnir á fiskamjøli eru av tí hægsta síðan 2015.

Fig. 49

METT FÓÐURNÝTSLA/SØLA TIL LAKS HJÁ FRAMLEIÐSLULONDUM AV LAKSI

Atlantislaksur, stór síl, coho og chinook

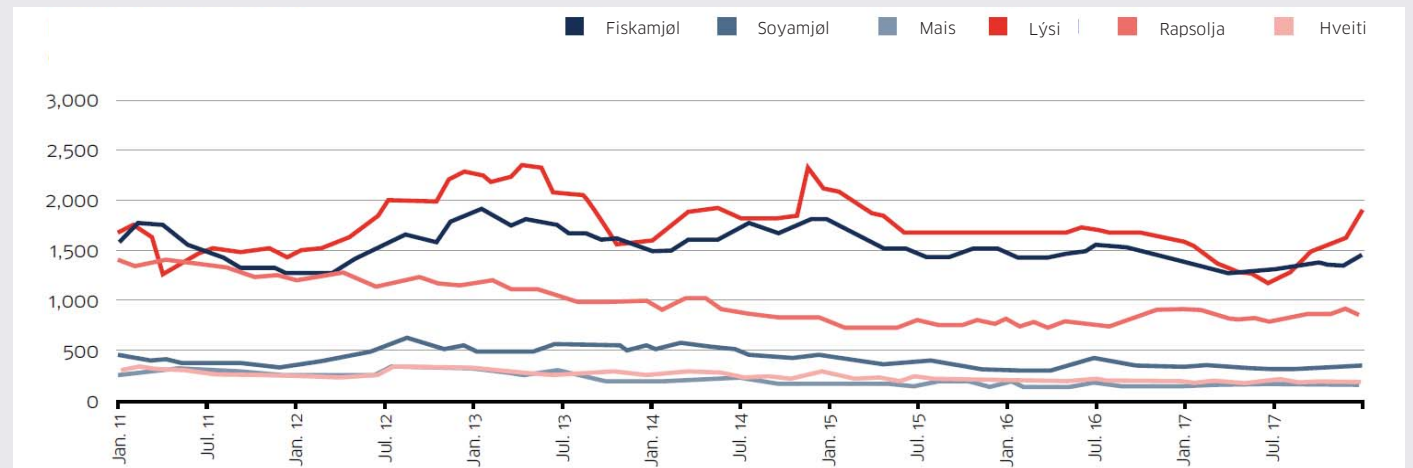
(1.000 tons)	2012	2013	Broyting	2014	Broyting	2015	Broyting	2016	Broyting	2017E	Broyting
Noreg	1.652	1.618	-2%	1.738	7%	1.743	0%	1.704	-2%	1.822	7%
Kili	1.254	1.204	-4%	1.285	7%	1.241	-3%	1.040	-16%	1.196	15%
Onnur	210	223	6%	231	4%	245	6%	242	-1%	250	3%
Norðuramerika	235	202	-14%	235	16%	258	10%	266	3%	275	4%
Stórabretland	89	96	8%	97	2%	103	6%	107	3%	101	-5%
Føroyar	272	285	5%	313	10%	334	7%	335	0%	365	9%
Íalt	3.712	3.628	-2%	3.900	7%	3.924	1%	3.694	-6%	4.010	9%

Kelda: Kontali Analyse

Fig. 50

RÁVØRUPRÍSIR (2011-2017)

(USD/TONS)



Kelda: Kontali Analyse

VÁÐAR



Váðar og váðastýring

Bakkafrost samtakið er ábært fyri ymsum váðum, og váðar verða altíð ein natúrligur partur av okkara vinnuvirksemi. Váðastýring er tí alneyðug, so váðarnir, sum Bakkafrost er ábært fyri, verða hildnir niðri á einum støði, ið kann góðtakast.

Bakkafrost hevur vanligar virksemis- og vinnuváðar, ið koma av vanligu vinnuvirkseminum í virðisketuni. Herumframt er Bakkafrost eisini ábært fyri marknaðarváðum og fíggarligum váðum, ið koma av vanligu vinnuvirkseminum í virðisketuni.

VIRKSEMISVÁÐAR

Aling

Hóast virksemisváðar eru avspeglaðir í ein ávísan mun í fíggarætlanum við metingum um felli og lutfallið av laks, ið verður niðurflokkaður í góðsku í samband við hagreiðing, so kunnu slíkir váðar, um teir henda, ávirka úrslitið og fíggarstøðuna hjá Bakkafrost munandi. Virksemið hjá Bakkafrost kann eisini ávirkast munandi av tí, ið verður bólkað sum vanligir virksemisváðar, t.d. góðska frá veitarum og undirveitarum o.s.fr. Laksaidnaðurin er ábærur fyri nógvum lívfrøðiligum váðum, og Bakkafrost miðar ímóti at minka slíkar váðar gjøgnum alla framleiðsluringrásina við at nýta skipað biotryggjað eftirlit, ið fevnir um alt samtakið.

Alistøðirnar hjá Bakkafrost eru á einum lutfalsliga lítlum landafrøðiligum øki, avmarkað til Føroyar, tí kunnu onkrir virksemisváðar, um teir skuldu komið fyri, havt alstóra ávirkan á Bakkafrost (t.d. veðurlíkindi, onkrar sjúkur o.s.fr.).

Ódnarveður

Veðrið hevur m.a. avgerandi ávirkan á, hvussu skjótt aldur laksur veksur. Óvæntaður hiti ella kuldi kann hava sera ringa ávirkan á vøkstur og fóðurnýtslu. Bakkafrost virkar stundum undir truplum umstøðum á sjónum. Hetta kann hava hendingar ella neyðugar atgerðir við sær, ið kunnu hava munandi útreiðslur við sær t. d. óvæntað viðlíkahald/umvælingar ella, at fiskur sleppur. Bakkafrost arbeiðir stöðugt við at minka hesar váðar við at nýta tær royndir, sum felagið hevur gjørt sær, við útgerð, aliøkjum og skipan av virkseminum. Alistøðirnar hjá Bakkafrost eru á økjum, har veðurlíkindini eru væl kend, og útgerðin er væl tryggjað, hóast onnur veðurlíkindi, so sum ódnir ella flóðir, kunnu hava óvæntaðan miss við sær.

Sjúka

Virksemi við fiskaaling hevur stóran váða við sær viðvíkjandi sjúku. Gerst fiskurin sjúkur, fær Bakkafrost, umframt beinleiðis missin av fiski, stórar útreiðslur av framskundaðari tøku, góðskan á tikna fiskinum verður verri, og eftirfylgjandi tíðarskeið við minni framleiðsluorku.

Fiskalýs

Vaksandi talið av fiskalúsum er ein av størstu váðunum og avbjóðingunum í altjóða alivinnuni og í Føroyum í dag. Økt tal av fiskalúsum kann viðføra strongd, sum kann føra til sjúku. Bakkafrost hevur mannagongdir fyri, hvussu talið av fiskalúsum kann minkast við ymsum viðgerðarhættum. Mannagongdirnar verða framhaldandi betraðar. Sum næstan allar aðrar laksaalifyritøkur, so roynir Bakkafrost móguleikar uttan medisinska viðgerð. Framtíðarmálið er, at medisinskar viðgerðir verða umbýttar við aðrar viðgerðarmóguleikar.

Bakkafrost nýtir rognkelsi sum reinsifisk til fiskalýs. Rognkelsi er einasti reinsifiskur, sum verður nýttur í Føroyum, og er ein týðandi fyribyrging móti fiskalýs. Bakkafrost fer at vaksa nýtsluna av rognkelsi á aliøkjunum.

Síðan seint í 2015 hevur Bakkafrost nýtt feskvatnsbað umborð á einum flutningsskipi til livandi fisk sum viðgerð móti fiskalýs. Hendan viðgerðin hevur roynst væl, og Bakkafrost hevur gjørt íløgur í tvey tænaustskip, sum eru útgjörd við viðgerðarskipanum, ið nýta lunkaðan reinan sjógv, og kýtir seg alsamt at betra um avlúsingar hættirnar.

Laksur, ið sleppur

Í desember 2017 var Bakkafrost fyrri, at 109.000 laksar sluppu á aliðki A-06 Gulanum orsakað av ódnarveðri. Fiskurin vígaði tá um 1,8 kg í miðal. Bakkafrost fylgdi øllum innan- og uttanháysis mannagongdum hjá felagnum at tryggja sær, at eingin annar skaði hendi.

Hóast Bakkafrost ikki letur sær lynda, at alilaksur sleppur, er kortini vandi fyrri, at tað kann henda. Hetta kann hava sera ringa ávirkan á vinnuvirksemið hjá Bakkafrost – beinleiðis av missinum av aldum laks og óbeinleiðis við spjaðing av sjúku, revsiltøkum frá landsmyndugleikum, vánaligari umrøðu ella øðrum óbeinleiðis árin. Fylgt verður støðugt við starvsskipanum og nýggjum tøkniligum loysnum í hesum sambandi.

Vanskapningar

Sum alivinnan hevur tikið seg fram og ment seg, eru lívfrøðiligu mörkini fyrri, hvussu skjótt fiskur kann vaksa, eisini vorðin ein avbjóðing. Sum við allari aðrari kravmiklari matvøruframleiðslu er eisini alingin vorðin rakt av ymsum framleiðslutengdum brekum, t.e. brek orsakað av kravmiklum hættum at ala.

Vanliga síggjast hesi brek sjáldan, men ávísir stovnar kunnu vera illa plágaðir. Týðningarmesta framleiðslubreakið er viðvíkjandi vanskapningum og grástari. Slíkt elvir ófrávikiliga til fíggarligan miss orsakað av minni vøkstri og verri heilsu, verri góðsku við tøku og skaða á ummælið hjá vinnuni.

Fiskamjøl, lýsi og alifóður

Fiskamjøl, lýsi og alifóður verða framleidd eftir viðurkendum framferðarhættum við væl ansaðum og sjálvvirknum mannagongdum. Men óvæntaður stígur kann koma í eina og hvørja framleiðslutilgongd og møguligur mangul á rávøru-tilgongd. Óvæntað trot á rávaru, tí ov lítið verður fiskað, ella ov lítil møguleiki er fyrri fiskekeypi, ella tí at nýtt tilfar ikki kemur til tíðina, kunnu hava ávirkan á, hvussu stór framleiðslan á virkinum verður. Hetta kann hava við sær hendingar ella neyðug tiltøk, sum kunnu vera sera kostnaðarmikil. Bakkafrost arbeiðir støðugt við at minka um váðar.

Deildin hjá Bakkafrost á virkinum hjá Havsbrún, ið ger fiskamjøl, lýsi og alifóður, er í Føroyum. Hetta ger, at felagið kann líða dyggan smeit – beinleiðis av handilsavmarkingum og óbeinleiðis av avmarkingum á kvotur og fiskiskap.

Hóast virksemisváðar í ávísan mun verða endurspeglaðir í fíggarætlanum, tá ið mettt verður um prís og nøgd, so kunnu teir, um teir henda, hava stórt árin á úrslitið og fíggarligu støðuna hjá Bakkafrost. Virksemið hjá Bakkafrost kann eisini verða sera nógv ávirkað av tí, ið verður flokkað sum vanligir virksemisváðar, t.d. av góðskuni á tí, ið keypt verður frá veitarum og undirveitarum o.s.fr.

Dálkandi evni í fóðrinum

Fóður kann verða dálkað av ymsum óynsktum evnum, sum kunnu vera í teimum ymsu sløgnum av ráevnum og tilfari, ið nýtt verða til framleiðsluna ella í framleiðslutilgongdini. Flestu dálkandi evni hópast upp í lívverum sum til dømis fiski og sjógæti, ið nýtt verða til at framleiða fiskamjøl og lýsi. Hesi dálkandi evni seta seg í feittið í lívveruni, og tess hægri í fœðiketuni hon er, tess størri er innihaldið av dálkandi evnum. Myndugleikar áseta mest loyvdu nøgd av teimum mest týðandi dálkandi evnunum. Hesi markvirið verða javnan eftirkannað av myndugleikunum og kunnu verða broytt. Møguleiki er eisini fyrri, at „nýggj“ dálkandi evni verða sett á listan við jøvnum millumbilum.

Yvirhøvdur kann framleiðslan verða dálkað av misgáum ella við at latið verður í framleiðsluna av illvilja. Slík dálking kann møguliga hava ávirkan á umhvørvið, fiskaheilsuna og/ella matvørutrygdina og kann skaða álitid hjá vanligu brúkarunum til at eta laks. Allir slíkir tilburðir kunnu hava neiliga ávirkan á framleiðsluúrslit og fíggarligu støðuna hjá Bakkafrost. Framtíðar lóggáva kann økja vandan fyrri, at reglurnar ikki verða hildnar og kostnaðin av at halda tær. Verða reglurnar ikki hildnar, kann umdømisváðin hava álvarsamar fylgjur við sær, hóast hvørki umhvørvi, fiskaheilsa ella matvørutrygd eru skadd.

Fóðurdeildin hjá Bakkafrost, Havsbrún, hevur fleiri eftirlit fyrri at minka um dálkingarvandan. Dømi um slík tiltøk og eftirlit, ið eru tikin við í HACCP- og ISO- mannagongdirnar, eru eftirlit og kanningar av veitarum og nágreiniligar rávørulýsingar hjá veitarum, at keypa ráevni frá gjølla úrvaldum veitarum, regluligar góðskukanningar av ráevnum og lidnum fœðri, mannagongdir at reinsa lýsi o.s.fr. og strangar trygdarmannagongdir á virkinum. Sloppið verður kortini ongantíð fullkomiliga av við váðarnar.

Evni, ið kunnu dálka alifóður, eru til dømis – men eru ikki avmarkað til – organisk dálkandi evni so sum dioxin og DL-PCBir, mycotoxinir, pesticidir, antioxidantar (so sum ethoxyquin (verður ikki nýtt eftir 1. ársfjórðing 2018) og BHT), brominerað eldfórðingarevni og bakteriudálking og óorganisk dálkingarevni so sum blýggj, kyksilvur, arsenikk og kadmium.

Hóast allar kanningar vísa, at støðið á dálkingarevnum í laksinum hjá Bakkafrost er væl innan fyrri trygdarkrøvini, ásett av t.d. ES, so hevur Bakkafrost kortini frá tíðliga í 2015 reinsað lýsið, sum verður nýtt til alifóðrið hjá laksinum hjá Bakkafrost, fyrri DL-PCBir og onnur dálkingarevni.

Fóðrið kann eisini verða dálkað, antin av misgáum ella við vilja við øðrum óorganiskum evnum so sum mineralolju, ítøkiligum lutum o.s.fr. Eftirlit er við fleiri enn oman fyrri nevndu evnum.

KUNNINGAR TØKNI (KT)

Váðar í samband við KT eru ðktir seinastu árinu, sum KT er vorðið ein alt störru tillagaður partur av virkseminum hjá Bakkafrost. Tí hevði steðgur í eftirlitsskipanum og fyrirsitingarskipanum hjá Bakkafrost havt neiliga ávirkan á virksemið hjá Bakkafrost. Mett verður alsamt um KT-váðar grundað á týðningin av móguligum tilburðum og sannlíki fyri, at slíkur tilburður kann henda.

MARKNAÐARVÁÐAR**Prísur á aldam laksu**

Fíggarstøðan og framtíðarmenningin hjá Bakkafrost er í stóran mun tengd at prísinum á aldam laksu, sum søguliga hevur verið rættiliga óstøðugur. Alilaksur er ein handilsvøra, og tí er rímiligt at halda, at marknaðarprísurin fer at halda fram við at sveiggja. Javnvágin millum samlaða útboðið og eftirspurningin er ein avgerandi fortreyt. Økt útboð kann føra til prísflækkingar sum tær, ið vóru í 2001-2003, 2011-2012 og aftur miðskeiðis í 2014. Hetta kann, um so er, hava eina týðandi ávirkan á rakstrarúrslitið og gjaldførið hjá felagnum.

Prísur á fiskamjøli og lýsi

Fíggarliga støðan og framtíðarmenningin hjá Bakkafrost eru í ávísan mun tengd at prísinum á fiskamjøli og lýsi, sum søguliga hava verið fyri munandi sveiggjum. Fiskamjøli og lýsi eru handilsvøru, og tí kann væntast, at marknaðarprísurin stöðugt broytist. Javnvágin millum samlaða útboðið og eftirspurningin eftir fiskamjøli og lýsi er ein avgerandi fortreyt. Minkandi útboð kann føra til, at prísirnir hækka. Hetta kann, um so er, hava ávirkan á rakstrarúrslitið og gjaldførið hjá felagnum.

Prísur á alifóðri

Fóðurkostnaðurin er týðandi partur av samlaða framleiðslukostnaðinum hjá aligeiranum, og sveiggj í fóðurprísnum kunnu tí hava stórt árin á lønsemið. Fóðurprísir verða bæði ávirkaðir av altjóða marknaðinum fyri fiskamjøli og fiska-, djóra- og plantuolju, og av at fóðurvinnan er stýrd av fáum stórum altjóða framleiðarum.

Náttúrulegar avmarkingar í tilfeinginum í havinum kunnu elva til heimsumfatandi trot á fiskamjøli og á lýsi til framleiðslu av alifóðri. Tó eru fóðurframleiðarar komnir langt í royndunum at nýta ráevni úr plantum í staðin fyri ráevni úr sjónum sum part av fóðrinum. Harumframt er framleiðslan av alifóðri ein sameindur partur av virðis Ketuni hjá Bakkafrost. Hetta minkar tí um váðan.

Landafrøði

Bakkafrost selur laksvørurnar til fleiri enn 20 ymisk lond. Fiskamjøli, lýsi og fóður verða seld til avmarkað tal av londum. Av og á kann fyrirkuni ikki verða loyvt, av ymsum orsøkum, at senda vørurnar til ávís lond ella landaøki. Hetta kundi, um so var, havt týðandi ávirkan á rakstrarúrslit og gjaldføri hjá felagnum.

FÍGGJARLIGIR VÁÐAR

Bakkafrost roynir at stýra fíggarligum váðum við virksemistiltøkum ella (har slík tiltøk ikki eru mógulig) við at nýta fíggarlig amboð. Nevndin hevur góðkent reglur fyri, hvussu hesir váðar verða stýrdir.

Uppfylgning av innanhýsis mannagongdum, sum hava við fíggarligu frásøgnina at gera, er partur av dagligu umsjónini hjá leiðsluni, og uppfylgjan av arbeiðshættum hjá teimum, ið vara av mannagongdum. Sí notu 4.1 til nærri kunning.

Gjaldoyraváði

Bakkafrost handlar á heimsmarknaðinum fyri aldam laks. Umsetningurin og áognin er í høvuðsheitum skrásettar í DKK, EUR og USD, men í ávísan mun eisini í øðrum fremmandum gjaldoyrum. Hinvegin verður keyp av rávørum o.ø. í høvuðsheitum skrásett í DKK, men knýtt at USD. Tí hevur Bakkafrost nakað av natúrligari gjaldoyratrygging. Sveiggj í fremmandum gjaldoyra á tí, sum ikki verður fult gjaldoyratryggað, er ein fíggarligur váði hjá Bakkafrost.

Fíggingin hjá Bakkafrost er í DKK og NOK og er ein samanrenning av bankafígging og lánsbrævafiggning. Bankafíggingin er í DKK, men Bakkafrost hevur móguleika at fígga í øðrum gjaldoyrum. Lánsbrævafiggningin er í NOK, tí er ein gjaldoyraváði móttvegis lánsbrævafiggningini. Fyri at minka um henda váðan hevur Bakkafrost stovnað eitt gjaldoyra-/rentuumbýti við eini gjaldoyratrygging og umbýting av rentuni frá NIBOR 3m til CIBOR 3m. Lánsbrævalánið varð rindað aftur í februar 2018.

Í samband við onkrar materiellar íløgur er Bakkafrost í ávísan mun ábært yvir fyri NOK, USD og EUR.

Skuldaraváði

Váðin, at keyparar ikki hava fíggarliga orku at halda sínar skyldur, verður mettur at vera lutfalsliga lítil, tí tap av skuldarum søguliga hevur verið lítið. Bakkafrost hevur leiðreglur at tryggja, at selt verður einans til kundar, sum ikki fyrr hava havt trupulleikar at gjalda, og at útistøða ikki fer upp um ásett kredittmørk. Meginparturin av samlaða skuldararágóðanum er tryggjaður. Av tí at ikki allar áognir eru tryggjaðar, noyðist Bakkafrost at gódtaka ein ávísan skuldaraváða.

Høvuðs kredittváðin á fíggarstöðu degnum viðvíkur samlaðu áognini hjá Bakkafrost.

Gjaldfærsváði

Gjaldfærsváði er vandin fyrri, at Bakkafrost ikki verður ført fyrri at halda sínar fíggjarligu skyldur, tá ið tær falla til gjaldingar. Gjaldfærsváðin verður stýrdur við at hava eina liðilliga fíggjarskipan, ið er tryggjað við stovnaðum láni-møguleikum. Málið hjá Bakkafrost er at hava nóg mikið av tøkum peningi ella miðallongum kredittmøguleikum, so felagið er ført fyrri at gjalda skuld so hvørt, sum hon fellur til gjaldingar. Ónýtt rakstrarfígging verður umrødd í notu 4.1, har treytirnar eisini eru lýstar.

Kapitalskipan og eginogn

Høvuðsendamálið við fíggjarleiðsluni hjá Bakkafrost er at tryggja, at fyrirtøkan varðveitir eitt gott kredittvirði fyrri at fáa góðar lánstreytir. Bakkafrost stuðlar sínum virksemlu við at tryggja eitt gott sjálfíggjanarstig. Bakkafrost stýrir og tillagar kapitalskipanina samsvarandi teimum støðugt broytandi fíggjartreytunum, sum felagið arbeiðir undir, og í samsvari við stuttu og miðallongu framtíðarútlitini, íroknað tillagingar í útgjaldi av vinningsbýti, keyp av eginpartabrøvum, lækking ella hækking av partapeningi og útgávu av nýggjum partabrøvum.



LEIÐSLA



Virkisleiðsla (Corporate Governance)

P/F Bakkafrøst bindur seg til at varðveita virkisleiðslu á høgum støði. Felagið leggur seg eftir at vera í samsvari við norsku fyriskipanirnar viðvíkjandi virkisleiðslu, sum nágreiniliga eru lýstar í norsku stevnumiðunum fyri virkisleiðslu (Code of Practice for Corporate Governance), útgivið 30. oktober 2014 av „Norwegian Corporate Governance“ nevdini (the „Code of Practice“). Tilmælið er at finna á www.nues.no. Umframt lýsingina av virkisleiðslu í árligu ársfrásøgnini kunnger Bakkafrøst eina nágreiniligari frágreiðing um virkisleiðslu, sum er at síggja á okkara heimasíðu.

Bakkafrøst er ikki í samsvari við hesi tilmæli í norsku fyriskipanunum viðvíkjandi virkisleiðslu:

- Grein 3 sigur, at „fulltrúir veittar nevdini skulu vera tíðaravmarkaðar til ikki seinni enn dagfestingina fyri næsta aðalfund“.
- Viðtøknar hjá Bakkafrøst - Articles of Association - § 4a, geva nevdini myndugleika til at hækka partapeningin galdandi til vanligu aðalfund felagsins í 2022, og § 4b gevur nevdini myndugleika til at keypa eginpartabrøv fyri felagið galdandi til árliga aðalfundin í 2022. Sambært føroysku lógina fyri feløg kann eitt felag í viðtøkum felagsins - Articles of Association - avgera, at aðalfundurin kann geva nevdini myndugleika at hækka partapeningin og at keypa eginpartabrøv. Hetta loyvið kann galda í meir enn eitt ár. Av praktiskum orsøkum er hetta tikið við í viðtøkum felagsins - Articles of Association - hjá Bakkafrøst. Nevdin er av tí áskoðan, at um partaeigarar halda, at hesin myndugleiki ikki kann góðtakast, fer nevdin at taka undir við eini broyting í viðtøkum felagsins - Articles of Association.



Leiðslumyndil hjá Bakkafrost

Til tess at tryggja, at hesar meginreglur verða fylgdar, hevur felagið evnað neyvar vegleiðingar viðvíkjandi reglum fyri framferðarhátt hjá nevndini, vegleiðingar fyri valnevndina, vegleiðingar fyri stjóra (CEO) og aðra leiðslu, vegleiðingar viðvíkjandi virðum og etikki, vegleiðingar fyri grannskoðaranevndina, eina mannagongd viðvíkjandi íleggjarum, leiðreglur í samband við yvirtøkuutilboð og leiðreglur fyri handlar við nærstandandi partar.

Partaeigarar og aðalfundur

Partaeigarar nýta sín rætt á ársaðalfundinum hjá Bakkafrost – so sum at útnevna valnevndina hjá Bakkafrost, nevnd og grannskoðara.

Mannagongdirnar á ársaðalfundinum hjá Bakkafrost fylgja vanligu reglunum, sum eru ásettar í føroysku lógini fyri feløg og viðtøkunum hjá Bakkafrost – Articles of Association.

Valnevnd

Valnevndin kemur við tilmælum um persónar at velja í nevndina og samsýning til nevndarlimir. Tíðarfreistin at koma við uppskotum til valnevndina er 31. januar.

Aðalfundurin hjá Bakkafrost velur limirnar – eisini formannin til valnevndina – fyri 2 ár, uttan so at aðalfundurin avger øðrvísi. Aðalfundurin tekur eisini avgerð um áseting av samsýning til limirnar í valnevndini.

Reglugerðin, ið stjórnar arbeiðinum hjá valnevndini, er sett inn í viðtøkurnar – Articles of Association – hjá Bakkafrost.

Við árslok 2017 vóru limirnir í valnevndini hesir:

- Gunnar í Liða (formaður)
- Eyðun Rasmussen
- Rógvi Jacobsen
- Leif Eriksrød

Nevndarlimir

Nevndin hjá Bakkafrost hevur ábyrgdina av allari leiðsluni hjá felagnum og útnevnr eina leiðslu við einum ella fleiri stjórum at stjórnar dagliga rakstrinum av Bakkafrost. Nevndin ásetir strategiina fyri Bakkafrost og tekur avgerð um høvuðsíløgur og sølu av ognum. Nevndin hevur eisini ábyrgd av, at Bakkafrost altíð hevur hóskandi kapitalgrundarlag, høvuðspolitikki, eftirliti og grannskoðaraviðurskiftum. Nevndin hevur ábyrgd av váðastýringini hjá Bakkafrost og av týðandi avgerðum viðvíkjandi virkseminum.

Meirilutin av nevndini skal vera búsitandi í Føroyum. Formaðurin í nevndini verður valdur av aðalfundinum, meðan næstformaðurin verður útnevndur av nevndini. Nevndin skal vera mannað við 3 til 7 limum. Kunning um limirnar í nevndini eru undir „vangamynd av nevndarlimum“ í ársfrásøgnini.

Nevndin hevur niðurfelt nágreiniligar reglur viðvíkjandi sínum virksemi í eina starvs mannagongd, sum verður eftirmett regluliga.

Nevndin helt 9 fundir í 2017. Upplýst er undir hvørjum nevndarlimi sær, hvussu nógvum nevndarfundum hann luttók á í 2017.

Limirnir í nevndini fáa eina ásetta samsýning, sum er góðtikin av aðalfundinum. Nevndarlimirnir eru ikki partur av parta-brævaskipanini hjá Bakkafrost fyri starvsfólk.

Grannskoðaranevndin

Grannskoðaranevndin er ein undirnevnd hjá høvuðsnevndini fyri Bakkafrost og hjálpir nevndini at hava umsjón við fíggarligu og ikki fíggarligu frásagnargongdini, fíggarligum og rakstrartengdum váðum, innanhýsis eftirliti og samsvari við lógarásett og onnur krøv frá almennum myndugleikum.

Grannskoðaranevndin avger karmin hjá uttanhýsis grannskoðarunum hjá Bakkafrost og eftirmetir teirra óheftni og førleikar.

Grannskoðaranevndin hjá felagnum hittist fimm ferðir í 2017 at eftirmeta grannskoðan og virksemsmál nágreiniliga. Í nevndini sita Rúni M. Hansen (formaður), Øystein Sandvik og Teitur Samuelsen.

Leiðslan fyri samtakið

Leiðslan fyri samtakið stjórnar dagliga rakstrinum hjá Bakkafrost og skal halda seg til eina og hvørja avgerð, sum nevndin hevur tikið, eins og eina og hvørja og áseting og umbøn frá nevndini.

Nevndin hevur niðurfelt serstakar reglur í leiðsluleiðbeiningum viðvíkjandi myndugleikum og pliktum hjá leiðsluni í samtakinum. Nevndin avger eisini arbeiðsviðurskiftini hjá leiðsluni í samtakinum og ásetur nágreiniligari reglur viðvíkjandi arbeiði hennara.

Samtaksleiðslan er mannað við Regini Jacobsen, stjóra (CEO), Gunnari Nielsen, fíggarstjóra (CFO), og Odd Eliassen, stjóra (MD). Upplýsingar um samtaksleiðsluna eru at finna undir „samtaksleiðsla“ í ársfrásøgnini.

Virkisábyrgd og burðardygð

Leiðsla og handfaring

Kjarnuvirðini hjá Bakkafrost leggja dent á endamálið at bera seg ábyrgdarfult at. Hetta fevnir eisini um at hugsa fram í tíðina á fíggjarligu, sosialu og umhvørvisligu økjumum. Felagið fylgir einum varnum arbeiðslagi til handfaring av váða viðvíkjandi burðardygð gjøgnum okkara mannagongd fyri váðameting. Mannagongdin útlutar ábyrgd til avmarking av týðandi virksemisváðum. Yvirvøka er av váðum gjøgnum alla virðisketuna, og váðar verða fráboðaðir regluliga innanhýsis og árliga uttanhýsis í ársfrásøgnini og frágreiðingini um burðardygð, sum verður útgivin á fyrsta sinni í 2018.

Grannskoðaranevndin hjálpir nevndini at hava umsjón við fíggjarligum váðum, og váðum, ið hava við vinnuna at gera, innanhýsis eftirliti, og at felagið er í samsvari við lógarásetingar og krøv frá almennum myndugleikum.

Nevndin hevur umsjón við strategium í sambandi við burðardygð, leiðslu og fráboðan og av dagligu ábyrgdini av samtaksleiðsluni hjá Bakkafrost.

Burðardygð er umfatað í felagsstrategiini og leiðsluætlanunum hjá Bakkafrost og verður innbygd enn meira í hesar í 2018.

Samsvar og etiskur atburður

Bakkafrost virkar í samsvar við strangar landsumfatandi føroyskar reglur fyri arbeiðsmarknað, heilsu og trygd, umhvørvi og fiskaheilsu og vælferð. Felagið bindur seg alsamt til ikki at verða í ósamsvari í nøkrum føri.

Felagið uppiheldur og stimbrar góða vinnuatferð gjøgnum alla virðisketuna í samsvar við kjarnuvirðini og meginreglurnar hjá Bakkafrost. Virði felagsins stýra atferð og hugburði tess til at skapa kundum, partaeigarum og samfelagnum langtíðar virðir og eru lýst í leiðreglunum hjá Bakkafrost fyri atferð (Code of Conduct), sum miðar ímóti at skapa eina sunna felagsmentan. Leiðreglurnar krevja, at øll starvsfólk skulu vísa fyrimyndarligan atburð í sínum virki og persónligan etikk í síni atferð, tá ið tey fremja sínar skyldur

og ábyrgdir. Tey skulu nýta ein rættvísan og ærligan hugburð í øllum samskipti við onnur starvsfólk og allar uttanhýsis áhugapartar.

Fleiri skyldur í samband við sjálvkravdar burðardygðar standardir og góðkenningar eru undirstrikaðar niðanfyri.

Arbeisstað og mannarættindi

Felagið bindur seg til at virða verju av mannarættindum og at tryggja sær, at tað ikki ger seg sekan í misnýtslu av mannarættindum.

Leiðreglurnar geva lyfti um at tryggja, at hvørki Bakkafrost ella handilsfelagar tess skulu nýta børn sum arbeiðsmegi. Hetta verður handhevið við grundreglum, sum veitarar verða bidnir um at undirskriva, tá ið sáttmálar verða gjørdir.

Leiðreglurnar fyri atferð hjá Bakkafrost undirstrika eisini hugburðin at skapa best hóskað arbeiðsumstøður og mentan, ið roknað skylduna at skapa eitt professionelt og positivt arbeiðsumhvørvi, sum er umfevandi og ikki ger mannarnum.

Menniskjaliga fæfeingð

Bakkafrost hevur 1.104 fólk í starvi (svarandi til 960 fulltíðarstørv) í Føroyum. Felagið ásannar, at til tess at ná síni missión og røkka strategisku málunum er neyðugt at hava eina dugnaliga og heilhugaða arbeiðsmegi, sum halgar seg til kjarnuvirði felagsins.

Felagið pliktir seg til at hava eitt fjølbroytt og umfevandi arbeiðsstað, at draga at sær og halda fast við gávað og serkøn starvsfólk, at uppbyggja starvsfólka færleikar og varðveita stóran starvsfólka áhuga. Innan 2020 fer felagið at endurnýggja sína starvsfólka strategi.

Heilsa, trygd og vælvera

At verja menniskjaliga fæfeingð inniber at varðveita arbeiðsheilsu- og arbeiðstrygd á einum høgum støði og at skapa eina sunna arbeiðsmentan.

Leiðreglurnar hjá felagnum undirstrika endamálið at tryggja eina skipaða tilgongd til tess at verða eitt arbeiðspláss uttan mein og vanlukkur. Hetta verður framt við eini røð av leiðreglum, ið eru grundaðar á hægstu heilsu-, trygdar- og umhvørvisstandardir. Starvsfólk fáa regluliga venjing í hesum.

Vørugóðska og -trygd

Við ymsum standardum, ið nágreina, hvussu besta góðska verður tryggjað, og fleiri góðkenningum (nevndar niðanfyrri), veitir Bakkafrost trygd fyri, at felagið er í fremstu røð í vinnuni innan vørugóðsku og trygdarstandardir. Bakkafrost hevur eina umfatandi innanhýsis eftirlitsskipan, sum verður eftirkannað javnan av myndugleikunum; hetta inniber dagligar royndir av vøruni og eftirlit við, at vøran er í samsvar við trygdarreglur landsins innan heilsu og matvøru. Umframt støðugt at liva upp til hægstu standardir, hevur felagið valt at halda høga omega 3 støðið og høga stigatalið hjá kundum fyri vørugóðsku.

Lívfrøðitrygd og fiskaheilsa og vælfæri

Bakkafrost leggur dent á at hava fremstu standardir innan vælfæri og at minka nýtsluna av kemikalium og medisini í fyrbyrging av sjúkum og fiskalús. Roynda fiskaheilsu liðið – mannað við góðkendum djóralæknum, lívfrøðingum og hjálparfólki – hevur eina hóskandi starvsætlan at náa hesum máli, sum umfatar eftirlit kring øll aliðki at tryggja, at best møgulig heilsa og vælfæri altíð verður hildin. Felagið hevur

bundið seg til at halda eitt lágt felli, at menna og seta í verk ikki medisinskar viðgerðir (við stórum denti á fiskavælfæri), og at eingin fiskur skal sleppa úr ringunum.

Handfaring av umhvørvinum og burðardygt fóður

Bakkafrost leggur dent á at hava minst møguliga dálking av umhvørvinum, galdandi fyri hvørt stig á virðisketuni. Leiðreglur felagsins undirstrika endamálið at stremba eftir at vera á odda í vinnuni í verju av umhvørvinum. Kravt verður av øllum starvsfólkum, at tey hugsa um ávirkanina á umhvørvið, sum virksema knýtt at arbeiðinum hevur á natúruna og umhvørvið og at nýta umhvørvisvinarligar loysnir so langt skynsamliga møguligt.

Felagið miðar ímóti at fáa enn meira burtur úr munadyggu nýtslu síni av fossilum brennievni og hevur lagt dent á fleiri øki innan heilsu og umhvørvi, íroknað íløgu í eitt nýtt biogass virki, ein burðardyggan fóður politikk og íverksetan av mátum at minka um dálkingini á firðunum.

Samstarv og góðkenningar

Samstundis, sum Bakkafrost samarbeiðir við laksavinnuna gjøgnum Havbúnaðarfelagið og GSI (Global Salmon Initiative), er Bakkafrost haldari av fleiri uttanhýsis standardum og góðkenningarskráum til tess at tryggja burðardygg vøru, góðsku og trygd. Øll virðisketan – fóðurframleiðsla, smoltstøðir, aliðki, kryvjivirki og góðskingavirkið – eru góðkend eftir altjóða GLOBALG.A.P. standardinum, sum

miðsavnar seg um matvørutrygd í allari framleiðsluni, fiskavælfæri, heilsu og trygd og handfaring av umhvørvinum.

Framleiðslurnar á kryvjivirkinum og góðskingavirkinum hjá Bakkafrost hava ASC (Aquaculture Stewardship Council) “Chain of Custody” góðkenning, og framleiðslan av virðisøktum vørum er góðkend eftir BRC og IFS matvørutrygdar standardunum. Mjøl-, lýsi- og fóðurframleiðslurnar á Havsbrún hava fleiri góðkenningar. Allar eindirnar eru góðkendar eftir ISO 9001:2008 standardinum, og mjøl og lýsi deildin er góðkend eftir GMP+ standardunum, IFFO RS góðkenning og MSC “Chain of Custody” standardinum.

Málið hjá Bakkafrost er, at øll aliðkini eru ASC góðkend innan 2020.

Ábyrgdarfull leiðsla og virðisskapan

Stóra virðið, sum Bakkafrost framleiðir til Føroyar við arbeiði, skattum og avgjöldum, merkir, at felagið hevur stóra ábyrgd yvir fyri øllum, ið hava íløgúhuga í felagnum. Felagið hevur bundið seg til at vísa ábyrgdarfulla leiðslu bæði á staðbundnum og altjóða støði og at økja gjøgnumskygnið viðvíkjandi málum, ið hava stóran áhuga hjá áhugapørtum so sum íløga í samfelagið. Nærri kunning um, hvussu Bakkafrost handfer hesi mál, ætlan tess at náa tí, sum felagið hevur bundið seg til, og úrslitini hjá felagnum samsvarandi hesum, er at finna í frágreiðingini hjá Bakkafrost viðvíkjandi sunnari, livandi burðardygd.

Kunning til partaeigarar

Bakkafrost leggur stóran dent á, at partaeigarar verða kunnaðir. Felagið miðar ímóti at varðveita regluligt samskipti við partaeigararnar í samtakinum gjøgnum formellu kunningarleiðirnar á virðisbrævamarknaðinum, miðvegisfrásagnir, ársfrásagnir, ársaðalfundir og framløgur fyri íleggjarar og greinarar.

GRANNSKOÐARAR

Árs- og konsernfrágreiðingin er grannskoðað av P/F Januar, løggilt grannskoðanarvirki, sum eisini er grannskoðari hjá móðurfelagnum og øllum dótturfeløgum, sum eru skrásett í Føroyum. Grannskoðari hjá Havsbrún Norge ASA er Bruli Revisjon AS, og grannskoðari hjá Havsbrún Shetland Plc. er A9 Partnership Ltd. Grannskoðari hjá Bakkafrost UK Ltd. er Forrester Boyd Chartered Accountants.

VINNINGSBÝTI

Bakkafrost miðar ímóti at geva partaeigarunum eitt kappingarført avkast av teirra íløgum, bæði við útgjaldi av vinningsbýti frá felagnum og við at tryggja virðisøking av eginognini við positivum virksemini.

Vanliga rindar felagið partaeigarunum vinningsbýti, men endaliga ábyrgdin er hjá nevdini at gera eina heildarmeting fyri at tryggja felagnum eitt gott fígjarligt grundstøði, bæði til dagliga virkseimið og til ein sunnan vøkstur framyvir.

Eitt langtíðarmál hjá nevdini er, at 30 til 50% av tillagaðum EPS skal gjaldast út sum vinningsbýti.

Fígjarliga støðan hjá Bakkafrost er góð við eini sunnari fígjarstøðu, kappingarførum rakstri og tøkum kredittmøguleikum. Nevndin hevur tí avgjørt at skjóta upp á ársaðalfundinum, at DKK 10,50 (NOK 13,65*) fyri hvørt partabræv skulu verða goldnar út sum vinningsbýti. Hetta svarar til DKK 513,0 mió (NOK 667,0* mió).

FÍGGJARLIGAR FRÁSAGNIR HJÁ MÓÐURFELAGNUM OG BÝTI AV VINNINGI FYRI ÁRIÐ

Móðurfelagið P/F Bakkafrost hevði ein nettovinning á DKK 1.072,2 mió í 2017. Nevndin hevur avgjørt at skjóta upp fyri ársaðalfundinum, at DKK 10,50 (umleið NOK 13,65*) fyri hvørt partabræv verða goldnar út sum vinningsbýti. Hetta svarar til DKK 513,0 mió (NOK 667,0* mió).

Nevndin skjýtur hervið upp, at peningurin verður útlutaður soleiðis:

- Úrslit fyri 2017: DKK 1.072,2 mió
- Flutt frá aðrari eginogn: DKK 559,2 mió
- Samlað upphædd til vinningsbýti: DKK 513,0 mió

Eftir útgoldið vinningsbýti, er fría eginognin í alt DKK 2.941,7 mió.

PARTAEIGARAR, VIRÐI OG ATKVØÐUR

Tann 31. desember 2017 hevði P/F Bakkafrost 48.858.065 partabrøv útistandandi tilsamans við áljóðandi virði á DKK 1 hvørt. Av hesum 48.858.065 partabrøvunum útistandandi eigur P/F Bakkafrost 236.925 eginpartabrøv tann 31. desember 2017.

Eyðmerking (ticker code): BAKKA

STØRSTU PARTAEIGARAR

Hesir partaeigarar áttu beinleiðis ella óbeinleiðis meira enn 5% av partabrøvunum í felagnum tann 31. desember 2017: Oddvør Jacobsen, Regin Jacobsen og Folketrygdfondet.

* Vinningsbýti fyri hvørt partabræv í NOK broytist alt eftir vekslifótinum millum NOK/DKK. Vekslifóturin NOK/DKK verður fráboðaður á ex-degnum.

Nevnd og stjórn



Øystein Sandvik
Nevndarlimur

Virgar Dahl
Nevndarlimur

Gunnar Nielsen
Fíggarstjóri

Odd Eliassen
Stjóri

Regin Jacobsen
Forstjóri

Rúni M. Hansen
Nevndarformaður

Annika Frederiksberg
Nevndarlimur

Teitur Samuelsen
Nevndarlimur

Johnnes Jensen
Næstformaður

Vangamynd av nevndarlimum

RÚNI M. HANSEN Nevndarformaður

Føddur í 1967. Føroyingur. Kom í nevndina í 2009 og hevur verið formaður síðan. Nevndarskeiðið endar í 2019. Verður settur sum verandi óheftur. Formaður í nevndini hjá vinnufelagnum Tjaldur.

Útbúgving:

MSc. í búskaparfrøði og virkisleiðslu, Copenhagen Business School. MBA, Lancaster University Management School.

Nevndarfundir í 2017:

Var við á øllum 9 nevndarfundunum í 2017.

Tal av partabrøvum í Bakkafrost:

Eigur 10.000 partabrøv – óbroytt virðisbrævaogn í 2017.

Rúni M. Hansen hevur drúgvar royndir innan altjóða olju- og gassvinnu. Hann var leiðari fyri Arktiska økið hjá Statoil og partur av samtaksleiðslubólkinum hjá Statoil fyri altjóða leiting og menning. Í fleiri ár var hann stjóri fyri virkseimið hjá Statoil í Føroyum og Grønlandi. Hann hevur eisini verið stjóri hjá Statoil fyri Commercial og Negotiations fyri Evropa og Norðurafrika. Í tíð síni hjá Statoil hevur hann havt sæti í Keyptmannahavn, London, Oslo og Føroyum. Frammanundan Statoil var hann í skipa- og matvøruvinnuni. Rúni M. Hansen var limur í World Economic Forum's Global Agenda Council fyri Arktis í tíðarskeiðinum frá 2012-2016.

JOHANNES JENSEN Næstformaður

Føddur í 1962. Føroyingur. Kom í nevndina í 2009 og hevur verið næstformaður síðan. Nevndarskeiðið endar í 2018. Verður settur sum verandi óheftur. Stjóri á P/F Gist & Vist.

Útbúgving:

MBA, Lancaster University Management School.

Nevndarfundir í 2017:

Var við á øllum 9 nevndarfundunum í 2017.

Tal av partabrøvum í Bakkafrost:

Eigur ongi partabrøv – óbroytt virðisbrævaogn í 2017.

Johannes Jensen hevur drúgvar royndir innan sjógæti og marknaðarføring. Johannes Jensen arbeiddi í mong ár hjá Faroe Seafood, har hann var marknaðarstjóri frá 1992 til 2001. Johannes Jensen er í lötuni eisini nevndarformaður í P/F Frost og í P/F Visit Faroe Islands.

TEITUR SAMUELSEN Nevndarlimur

Føddur í 1972. Føroyingur. Kom í nevndina í 2016. Nevndarskeiðið endar í 2018. Verður settur at vera óheftur. Stjóri í P/F Eystur- og Sandoyartunlum.

Útbúgving:

Msc. í búskaparfrøði & grannskoðan, Copenhagen Business School.

Nevndarfundir í 2017:

Var við á øllum 9 nevndarfundunum í 2017.

Tal av partabrøvum í Bakkafrost:

Eigur 100 partabrøv – óbroytt virðisbrævaogn í 2017.

Teitur Samuelson hevur drúgvar royndir frá grannskoðan og fígging. Teitur Samuelson hevur arbeitt hjá KPMG og Dong E/P í Danmark og hevur verið fíggarstjóri í Atlantic Petroleum (2005-2009) og hjá Bakkafrost (2009-2014). Teitur Samuelson er í lötuni limur í nevndini í P/F 6. september, Vest Pack og Betri Trygging.

VIRGAR DAHL Nevndarlimur

Føddur í 1958. Føroyingur. Kom í nevdina í 2006. Nevndarskeiðið endar í 2018. Verður ikki mettur at vera óheftur. Sjúkustjóri hjá Betri Trygging.

Útbúgving:

Skipsførari, Føroya Sjómansskúli, Tórshavn.

Nevndarfundir í 2017:

Var við á øllum 9 nevdarfundunum í 2017.

Tal av partabrøvum í Bakkafrost:

Eigur 7.000 partabrøv – óbroytt virðisbrævaogn í 2017.

Virgar Dahl hevur royndir á sjónum, hevur siglt bæði sum stýrimaður og skipari. Eftir sjólívið hevur Virgar Dahl drúgvar royndir frá tryggingar- og fíggarvinnuni.

ANNIKA FREDERIKSBERG Nevndarlimur

Fødd í 1971. Føroyingur. Kom í nevdina í 2008. Nevndarskeiðið endar í 2019. Verður ikki mett at vera óheft. Sølufólk á Bakkafrost.

Útbúgving:

Prógv frá Føroya Handilsskúla.

Nevndarfundir í 2017:

Var við á øllum 9 nevdarfundunum í 2017.

Tal av partabrøvum í Bakkafrost:

Eigur beinleiðis og óbeinleiðis 15.255 partabrøv – broyting í virðisbrævaogn í 2017: +281 partabrøv.

Annika Frederiksberg hevur drúgvar royndir frá laksavinnuni og sølu. Annika Frederiksberg hevur verið partur av fyrisingini og söluliðinum hjá Bakkafrost í meira enn 25 ár.

ØYSTEIN SANDVIK Nevndarlimur

Føddur í 1948. Norskur ríkisborgari. Kom í nevdina í 2013. Nevndarskeiðið endar í 2019. Verður mettur sum verandi óheftur.

Útbúgving:

Búskaparfrøðingur innan banka.

Nevndarfundir í 2017:

Var við á øllum 9 nevdarfundunum í 2017.

Tal av partabrøvum í Bakkafrost:

Eigur eingi partabrøv – óbroytt virðisbrævaogn í 2017.

Øystein Sandvik hevur drúgvar royndir frá fíggarvinnuni og sjógæti. Øystein Sandvik hevur havt fleiri størv í Nordea Bank Norge innan aling og fiskivinnu. Øystein Sandvik er í lötuni nevdarlimur í Coldwater Prawns of Norway AS.

Vangamynd av samtaksleiðslu

REGIN JACOBSEN Forstjóri (CEO)

Føddur í 1966. Føroyingur. Regin Jacobsen hevur verið stjóri (CEO) á Bakkafrost síðan 1989.

Útbúgving:

Prógv í virkisleiðslu og roknskapi (HD-R), Aarhus School of Business.

Tal av partabrøvum í Bakkafrost:

Eigur 4.494.314 partabrøv – broyting í virðisbrævaogn í 2017: +797 partabrøv.

Regin Jacobsen hevur drúgvar royndir frá laksavinnuni og fígging. Regin Jacobsen var fíggarleiðari á P/F Bakkafrost, áðrenn hann bleiv stjóri (CEO) á P/F Bakkafrost.

GUNNAR NIELSEN Fíggarstjóri (CFO)

Føddur í 1977. Føroyingur. Gunnar Nielsen hevur verið fíggarstjóri (CFO) á Bakkafrost síðan 2014.

Útbúgving:

Prógv í virkisleiðslu og roknskapi (HD-R), Aarhus School of Business. MSc í búskaparfrøði & grannskoðan, Copenhagen Business School.

Tal av partabrøvum í Bakkafrost:

Eigur 1.043 partabrøv – broyting í virðisbrævaogn í 2017: +381 partabrøv.

Gunnar Nielsen hevur royndir frá fíggarvinnuni. Gunnar Nielsen hevur starvast sum corporate finance ráðgevi og grannskoðari. Áðrenn hann kom til Bakkafrost, hevði Gunnar Nielsen ymisk störv í Betri samtakinum, m.a. sum ráðgevi og stjóri (CEO) í TF Íløgur.

ODD ELIASEN Stjóri á Havsbrún

Føddur í 1965. Føroyingur. Odd Eliassen hevur verið stjóri á Havsbrún síðan 2012.

Útbúgving:

Læraraprógv frá Føroya Læraraskúla.

Tal av partabrøvum í Bakkafrost:

Eigur 172.369 partabrøv – broyting í virðisbrævaogn í 2017: +652 partabrøv.

Odd Eliassen hevur drúgvar royndir frá alivinnuni og hevur verið virkin luttakari í arbeiðinum at endurskipa føroyska alivinnu. Odd Eliassen hevur havt ábyrgdina av alivirkseminum hjá Havsbrún og hevur sitið í fleiri nevndum í vinnuni. Odd Eliassen hevur verið nevndarlimur í Bakkafrost frá 2006 til 2012.

Vangamynd av øðrum leiðarum



SÍMUN P. JACOBSEN, Søluleiðari

Símun P. Jacobsen (føddur í 1963) varð settur sum söluleiðari á Bakkafrost í 2012. Símun P. Jacobsen hevur prógv í virkisleiðslu og roknskapi (HD-R) frá Handelshøjskolen Syd í Danmark. Símun P. Jacobsen var söluleiðari hjá United Seafood frá 1998 og hjá Faroe Seafood frá 2005.



ANDRIAS PETERSEN, Virkisleiðari – Tøka og kryvjing

Andrias Petersen (føddur í 1973) varð settur sum leiðari fyri tøku og kryvjing hjá Bakkafrost í 2010, eftir at Vestlax samtakið var lagt saman við Bakkafrost. Andrias Petersen hevur BSc í kemiverkfrøði frá Technical University í Danmark. Frá 2002 til 2008 arbeiddi hann á Heilsufrøðiligu Starvsstovuni, og frá 2008 til 2010 var Andrias Petersen virkisleiðari hjá Vestlax.



KÁRI JACOBSEN, Virkisleiðari Virðisøking

Kári Jacobsen (føddur í 1963) varð settur sum leiðari fyri virðisøking á Bakkafrost í 2008. Kári Jacobsen hevur prógv frá Statens Fagskole for Fiskeindustri í Vardø og var virkisleiðari á Tavuni frá 1984 til 1994 og frá 1999 til 2008. Kári Jacobsen var virkisleiðari hjá United Seafood frá 1994 til 1998.



JÓN PURKHÚS, Alileiðari (norðurakið)

Jón Purkhús (føddur í 1958) varð settur sum alileiðari á Bakkafrost í 2006, eftir at Faroe Salmon varð lagt saman við Bakkafrost. Jón Purkhús hevur havt ymisk störv í føroysku laksaalivinnuni og stovnaði Faroe Salmon, har hann var stjóri frá 1985.



ODDVALD OLSEN, Alileiðari (vesturakið)

Oddvald Olsen (føddur í 1964) varð settur sum alileiðari á Bakkafrost í 2011. Oddvald Olsen hevur havt ymisk störv í føroysku laksaalivinnuni, og frá 1993 til 2004 var hann stjóri í Sjólaksur. Oddvald Olsen kom til Bakkafrost í 2010.



HARTVIG JOENSEN, Leiðari, Fiskamjøl og Lýsi

Hartvig Joensen (føddur í 1967) varð settur sum leiðari á deildini fyri fiskamjøl og lýsi hjá Havsbrún í 2005. Hann tók prógv sum tekniskur assistentur á Copenhagen University College of Engineering og hevur próvbræv í leiðslu frá Føroya Handilsskúla.


RÚNI WEIHE, Leiðari, Alifóður

Rúni Weihe (føddur í 1980) hevur MSc í fiskivinnu frá universitetinum í Tromsø, Noreg. Frá 2008 hevur Rúni Weihe verið granskingar- og menningarleiðari á fóðurdeildini hjá Havsbrún, og í 2014 varð hann settur sum deildarleiðari. Rúni Weihe hevur bæði leiðarastørvini.


RÚNI OLSEN, Leiðari, Aling á landi

Rúni Olsen (føddur í 1967) varð settur sum leiðari fyri aling á landi á Bakkafrost tann 1. februar 2018. Rúni Olsen hevur prógv sum skipsførari frá Føroya Sjómannsskúla í Tórshavn, og frá 1996 til 2009 starvaðist hann í leiðandi störvum í altjóða sigling. Frá 2009 røkti Rúni Olsen starvið sum maritimur stjóri hjá Smyril Line.


SVERRI KJÆRBÆK, Rakstrarleiðari

Sverri Kjærbæk (føddur í 1964) varð settur sum rakstrarleiðari á Bakkafrost í september 2016. Sverri Kjærbæk hevur prógv sum skipsførari frá Føroya Sjómannsskúla í Tórshavn, og frá 1989 til 2007 var hann skipsførari hjá Mærsk Line. Frá 2007 hevur Sverri Kjærbæk verið skipsførari á ferðamannaskipum og skipum í frálavinnuni.


ANNA JOHANSEN, Góðskuleiðari fyri samtakið

Anna Johansen (fødd í 1974) varð sett sum góðskuleiðari á Bakkafrost í 2010, eftir at Vestlax samtakið var lagt saman við Bakkafrost. Anna Johansen er cand.scient í lívfrøði frá universitetinum í Keypmannahavn, Danmark. Frá 2003 til 2007 starvaðist Anna Johansen á Heilsufrøðiligu Starvsstovuni, og frá 2007 til 2010 var hon góðskuleiðari á Vestlax. Í 2015 varð Anna Johansen sett sum góðskuleiðari fyri samtakið.


GUÐRUN OLSEN, Starvsfólkaleiðari í samtakinum

Guðrun Olsen (fødd í 1964) varð sett sum starvsfólkaleiðari fyri Bakkafrost samtakið í 2012. Hon hevur BA frá Copenhagen Business School og MA í International Corporate Communication frá Syddansk Universitet í Odense. Frá 1994 til 2004 var Guðrun Olsen stjórnarskrivari og starvsfólka- og fyrisingarleiðari á Faroe Seafood.

Leiðsluátekning

Stjórn og nevnd hava í dag gjøgnumgingið og góðkent árs- og konsernfrásøgnina hjá P/F Bakkafrost fyri roknskaparárið 1. januar 2017 til 31. desember 2017.

Ársfrásøgnin er uppsett í samsvar við altjóða roknskaparstandardir, góðkendir av ES, og samsvarandi føroysku upplýsingarkrøvunum fyri feløg, ið eru skrásett á keypskála.

Tað er okkara fatan, at nýtti roknskaparhátturin er hósandi, soleiðis at árs- og konsernfrásøgnin gevur eina rættvísandi mynd av fíggjarligu støðuni hjá felagnum og konsernini tann

31. desember 2017 og av virkseimi og peningastreymi hjá felagnum og konsernini í roknskaparárinum 1. januar 2017 til 31. desember 2017.

Tað er okkara fatan, at frágreiðingin frá stjórn og nevnd gevur eina rættvísandi mynd av virkseminum hjá samtakinum og konsernini og fíggjarligu umstøðunum, av úrslitinum fyri árið og samlaðu fíggjarstøðuni hjá samtakinum og konsernini og frágreiðing um týðningarmestu váðar og tættir av óvissu, ið samtakið og konsernin standa yvirfyri.

Vit mæla til, at ársfrásøgnin verður samtykt á ársaðalfundinum.

Glyvrrar, hin 19. mars 2018

Leiðsla:

Regin Jacobsen,
Forstjóri (CEO)

Nevndin í Bakkafrost:

Rúni M. Hansen,
Nevndarformaður

Johannes Jensen,
Næstformaður

Øystein Sandvik,
Nevndarlimur

Virgar Dahl,
Nevndarlimur

Annika Frederiksberg,
Nevndarlimur

Teitur Samuelsen,
Nevndarlimur

Átekning frá óheftum grannskoðara

Til kapitaleigararnar í P/F Bakkafrost

Niðurstøða

Tað er okkara fatan, at árs- og samtaksroknskapurin gevur eina rættvísandi mynd av felaganna ognum, skyldum og fíggiarligu støðuni tann 31. desember 2017 og av úrslitinum og peningastreymum av virkseimi felaganna í roknskaparárinum 1. januar – 31. desember 2017 samsvarandi altjóða roknskaparstandardum (IFRS), sum settum í verk í ES.

Eyðmerking

Vit hava grannskoðað árs- og samtaksroknskapin hjá P/F Bakkafrost fyri roknskaparárið 1. januar – 31. desember 2017 við rakstrarroknskapi, fíggiarstøðu, heildarinntøku, eginpeningsuppgerð, peningastreymum og notum, íroknað ein samandrætt av nýttum roknskaparhátti felaganna. Árs- og samtaksroknskapurin er gjørdur samsvarandi altjóða roknskaparstandardum (IFRS), sum settum í verk í ES.

Grundarlag undir niðurstøðuni

Grannskoðanin er lögð til rættis í samsvari við altjóða standardum fyri grannskoðan og øðrum ásetingum í føroysku grannskoðanarlóggávuini. Okkara ábyrgd eftir hesum standardum og ásetingum er nærri greidd frá í niðanfyri standandi broti „Ábyrgd grannskoðarans fyri at grannskoða árs- og samtaksroknskapin“.

Óheftni

Vit eru óheft av samtakinum í samsvari við altjóða etisku krøvunum fyri grannskoðarar (etisku reglunum hjá IESBA) og øðrum ásetingum, sum eru galdandi í Føroyum, og hava fylgt etisku skyldunum, sum ásettar eru í hesum standardum og krøvum. Tað er okkara fatan, at vit hava fingið nøktandi grannskoðanarprógv, ið kunnu vera grundarlag undir okkara niðurstøðu.

Megingrannskoðanarevni

Megingrannskoðanarevni eru evni, ið vit meina eru meginevni í okkara grannskoðan av árs- og samtaksroknskapinum fyri 2017. Evnini eru væl umhugsað, meðan vit hava grannskoðað árs- og samtaksroknskapirnar í síni heild, og tá ið vit hava gjørt okkara niðurstøðu. Vit gera onga serstaka niðurstøðu um hesi evnini einsæris.

Megingrannskoðanarevni

Biomassi í roknskapinum

Biomassi á sjónum kann ikki sannast nágreiniliga fyrr enn við tøku. Roknskaparføring av biomassa á sjónum inniber, at leiðslan ger roknskaparligar metingar grundað á faktuellei vitan um framleiðslu-prosessina, so sum útsetingar, fóðring, hiti í sjónum, dagslýsi og viðgerð fyri lús og onnur heilsubrekk, og vitan um, hvussu laksur reagerar upp á hesi viðurskifti so sum við vøkstri, fellu, fóðurfaktori, og í hvønn mun, hetta kann elva til strongd og sjúku.

Mátning av biomassa til marknaðarvirði inniber, at týðandi metingar verða gjørdar um virði og hendingar í framtíðini so sum, hvussu biomassi mennist í restvakstrartíðini, væntað góðskubýti, framtíðar marknaðarstöðan, tá ið fiskurin ætlandi verður tikin, kostnaðir til liðuggerð o.s.fr. Leiðslan ger týðandi metingar um virðisáseting á biomassa til marknaðarvirði.

Ummæli av leiðslufrágreiðingini

Leiðslan hevur ábyrgdina fyri leiðslufrágreiðingini.

Niðurstøða okkara um árs- og samtaksroknskapin fevnir ikki um leiðslufrágreiðingina, og vit geva ikki nakra váttan við vissu fyri leiðslufrágreiðingini.

Í sambandi við okkara grannskoðan av árs- og samtaksroknskapinum er tað okkara ábyrgd at lesa leiðslufrágreiðingina og í hesum sambandi at umhugsa, um leiðslufrágreiðingin ikki er í samsvari við árs- og samtaksroknskapin ella er í mótsøgn við ta vitan, ið vit hava fingið undir grannskoðanini, ella á annan hátt er tengd at týðandi skeivleikum.

Okkara ábyrgd er eisini at umhugsa, um kravdu upplýsingarnar eftir altjóða roknskaparstandardum (IFRS), sum settum í verk í ES, eru umrøddar í leiðslufrágreiðingini.

Okkara reaktión, meðan vit hava grannskoðað

Vit brúka okkara royndir og vitan um sereykennini við laksaaling, tá ið vit umhugsa roknskaparligu metingarnar. Vit vísja okkum um, at metingarnar eru grundaðar á faktuellei dátur og dátur, sum kunnu undirstuðlast við royndum. Vit vísja okkum um, at leiðslan ger metingar á ein hátt, sum samsvarar við okkara vitan um sereykennini við laksaframleiðslu, og at metingarnar eru einsháttaðar og uttan helling. Víðari vísja vit okkum um leiðslunnar førleikar at gera hesar metingar við at endurmeta áður gjørdar metingar í roknskapum, sum áður eru framlagdir.

Vit vísja okkum um, at metingarnar byggja á vitan um marknaðarforsagnir og virkisspesifikkar upplýsingar, ið kunnu sannast. Vit vísja okkum um, at forsagnir um framtíðar hendingar eru grundaðar á bestu vitan, ið møguligt er at fáa til vega, tá ið metingarnar eru gjørdar. Vit vísja okkum eisini um, at marknaðarforsagnir eru grundaðar á alment kendar greiningar, og at virðisásetingarhættirnir eru í tráð við alment viðurkendur grundreglur og eru brúktar einsháttað.

Við støði í okkara arbeiði er tað okkara fatan, at leiðslufrágreiðingin er í samsvari við árs- og samtaksroknskapin, og at hon er gjørd eftir ásetingunum í altjóða roknskaparstandardum (IFRS), sum settum í verk í ES. Vit eru ikki vorðin varug við týðandi skeivar upplýsingar í leiðslufrágreiðingini.

Ábyrgd fyri roknskapinum og grannskoðanini

Ábyrgd leiðslunnar av árs- og samtaksroknskapinum

Leiðslan hevur ábyrgdina av at gera ein árs- og samtaksroknskap, ið gevur eina rættvísandi mynd í samsvari við altjóða roknskaparstandardum (IFRS), sum settum í verk í ES. Leiðslan hevur harumframt ábyrgdina av tí innanhýsis eftirliti, ið leiðslan metir skal til fyri, at árs- og samtaksroknskapurin kann gerast uttan týðandi skeivleikar, uttan mun til um skeivleikarnir standast av sviki ella mistøkum.

Tá ið árs- og samtaksroknskapurin verður gjørdur, er tað ábyrgd leiðslunnar at meta, um felagið megnar at halda fram

við rakstrinum, og har tað hevur týðning at upplýsa um viðurskiftir viðvíkjandi framhaldandi rakstri og at gera árs- og samtaksroknskapin eftir roknskaparásetingunum um framhaldandi rakstur, uttan so at leiðslan hevur í hyggju at avtaka felagið og samtakið, støða rakstrinum ella, at leiðslan í roynd og veru ikki hevur annan møguleika.

Ábyrgd grannskoðarans fyri at grannskoða árs- og samtaksroknskapin

Okkara endamál er at fáa grundaða vissu fyri, at árs- og samtaksroknskapurin í síni heild ikki hevur týðandi skeivleikar, uttan mun til um skeivleikarnir standast av sviki ella mistøkum og at gera eina grannskoðanarátækning við eini niðurstøðu. Grundað vísir er vísir á høgum stigi, men er ikki full trygd fyri, at ein grannskoðan, sum er gjørd eftir ásetingunum í altjóða standardum um grannskoðan og ásetingunum í føroysku grannskoðanarlóggávuni, altíð kann avdúka týðandi skeivleikar, um hesir eru. Skeivleikar kunnu koma fyri orsakað av sviki ella mistøkum og mugu metast at vera týðandi, um tað eru sannlíkindi fyri, at tey hvør sær ella saman ávirka tær fíggjarligu støðutakanir, sum roknskaparbrúkararnir taka við støði í árs- og samtaksroknskapinum.

Sum ein liður í grannskoðanini, ið verður gjørd eftir altjóða standardum um grannskoðan og øðrum ásetingum, sum eru galdandi í Føroyum, gera vit yrkisligar metingar og hava eitt yrkisligt ivingarsemi undir grannskoðanini. Har vit eisini:

- Eyðmerkja og meta um váðan fyri týðandi skeivleikum í árs- og samtaksroknskapinum, uttan mun til um skeivleikarnir standast av sviki ella mistøkum, leggja til rættis og gera tær grannskoðanaratgerðir, sum hesir váðar krevja, og fáa til vega tey grannskoðanarprógv, sum eru neyðug og egnað sum grundarlag undir okkara niðurstøðu. Váðin fyri, at týðandi skeivleikar, sum standast av sviki, ikki verða avdúkaðir, er hægri enn týðandi skeivleikar, sum standast av mistøkum, tí svik kann vera av samanløgðum ráðum, skjalfalsan, tilætlaðari dyljan, villleiðingum ella við at skúgva innanhýsis eftirlitið til síðis.

- Fáa innlit í innanhýsis eftirlitið, sum hevur týðning fyri grannskoðanina fyri at leggja tær grannskoðanaratgerðir til rættis, sum eru nøktandi til umstøðurnar, men ikki fyri at gera eina niðurstøðu um dygdina á innanhýsis eftirlitinum.
- Taka støðu til, um roknskaparhátturin, sum leiðslan nýtir, er hóskandi, um tær roknskaparligu metingarnar og viðheftu upplýsingarnar, sum leiðslan hevur gjørt, eru rímligar.
- Taka støðu til, um tað er rímligt, at leiðslan hevur gjørt árs- og samtaksroknskapin við støði í roknskaparásetingunum um framhaldandi rakstur, og um tað við støði í teimum grannskoðanarprógvum, sum eru fingin til vega, er týðandi óvísir í sambandi við atgerðir og viðurskiftir, sum kunnu viðføra týðandi óvissu um, um felagið megnar at halda fram við rakstrinum. Um okkara niðurstøða er, at tað er ein týðandi óvísir, skulu vit vísa á hesi viðurskiftini í árs- og samtaksroknskapinum í niðurstøðu okkara ella, um hesar ávísingarnar ikki eru nóg mikil, tillaga okkara niðurstøðu. Niðurstøður okkara byggja á tey grannskoðanarprógv, sum vit hava fingið fram til dagfestingina á okkara grannskoðanarátækning. Hendingar í framtíðini ella onnur viðurskiftir kunnu tó føra við sær, at felagið ikki longur megnar at halda fram við rakstrinum.
- Taka støðu til ta samlaðu framløguna, bygnaðin og innihaldið í árs- og samtaksroknskapinum, eisini upplýsingarnar í notunum, og um árs- og samtaksroknskapurin vísir tey grundleggjandi handilsviðurskiftir og hendingar á ein slíkan hátt, at ein rættvísandi mynd fæst.
- Fáa til vega nøktandi og hóskandi grannskoðanarprógv fyri fíggjarligu upplýsingunum um einstøku eindirnar, ella vinnuliga virkseminum í samtakinum, til at gera eina

niðurstøðu um samtaksroknskapin. Vit hava ábyrgdina fyri leiðslu, umsjón og úttíning av samtaksgrannskoðanini. Vit einsamøll hava ábyrgdina av okkara niðurstøðu.

Vit samskifta við leiðsluna um millum annað vavið á ætlaðu grannskoðanini, og nær grannskoðað verður og eisini um týðandi avdúkingar, herundir um týðandi manglar í innanhýsis eftirlitinum, sum vit hava eyðmerkt undir grannskoðanini.

Vit veita eisini teimum, ið hava ábyrgd av leiðslu, eina vátan um, at vit liva upp til øll viðkomandi etisk krøv viðvíkjandi óheftni. Vit samskifta um øll viðurskifti, sum kunnu hugsast at ávirka okkara óheftni, og har tað er viðkomandi, hvørji trygdartiltøk eru sett í verk.

Grundað á kunningina til nevndina, avgera vit, hvørji evni vit meina eru høvuðsevni í okkara grannskoðan av árs- og samtaksroknskapinum fyri hetta tíðarskeiðið og harvið megingrannskoðanarevni. Vit lýsa hesi evni í okkara átekning, um ikki lóggáva ella aðrar lógarforðingar forða fyri, at hesi evni verða almannakunngjørd, ella í teimum sera sjáldsomu førum, har vit meina, at vit ikki kunnu umrøða hesi evni í grannskoðanarátækningini orsakað av, at neiligu fylgjurnar kunnu víga tyngri enn almenni áhugin í lýsingini av megingrannskoðanarevnum.

Tórshavn, tann 19. mars 2018

Januar P/F

løggilt grannskoðanarvirki
Partafelagsskrásetingarnr. 5821

Fróði Sivertsen
Statsaut. revisor

Frásagnir og notur

Bakkafrost samtakið

BAKKAFROST SAMTAKIÐ

Innihaldsyvirlit

Konsolideraður rakstrarroknskapur fyrir árið endað 31. desember	82
Konsolideraðar heildarinntøkur fyrir árið endað 31. desember	83
Konsoliderað figgjarstöða tann 31. desember	84
Konsoliderað gjaldfðrisfrásøgn fyrir árið endað 31. desember	86
Konsolideraðar broytingar í eginognini tann 31. desember	87

NOTUR - 1. PARTUR GRUNDARLAG FYRI TILRÆTTISLEGGING

89

Í hesum partinum er eitt yvirlit yvir nýttan roknskaparhátt sum heild og eitt yvirlit yvir hðvuðs roknskaparligu metingarnar hjá leiðsluni.

Nota 1 Almenn kunning	89
Nota 1.1 Samandrættur av nýttum roknskaparhátti	89
Nota 1.2 Grundarlag undir framløguni	89
Nota 1.3 Konsolideringsreglur	89
Nota 1.4 Umrokning av fremmandum gjaldoyra	90
Nota 1.5 Bólkingarreglur	90
Nota 1.6 Virkandi gjaldoyra	91
Nota 1.7 Roknskaparstandardir, sum ikki eru settir í gildi enn	91
Nota 1.8 Roknskaparligar metingar	91

NOTUR - 2. PARTUR ÁRSÚRSLIT 92

Í hesum partinum er nágreiniligari lýsing av úrslitinum fyrri árið, íroknað rakstrargeirar, skattir og starvsfólkakostnaðir.

Nota 2.1 Nettosøla	92
Nota 2.2 Høvuðskundar	92
Nota 2.3 Upplýsingar um rakstrargeirar	93
Nota 2.4 Lønir og annar starvsfólkakostnaður	97
Nota 2.5 Annar rakstrarkostnaður	99
Nota 2.6 Gransking og menning	99
Nota 2.7 Fíggjarpostar netto	100
Nota 2.8 Skattur	101

NOTUR - 3. PARTUR OGN OG SKULD 103

Í hesum partinum er nágreiniligari lýsing av ognum, ið eru grundarlagið undir virkseminum hjá Bakkafrost, og skyldunum, ið eru tengdar at teimum.

Nota 3.1 Immateriell ogn	103
Nota 3.2 Materiell støðisogn	107
Nota 3.3 Feløg í samtakinum	109
Nota 3.4 Partabrøv og kapitalpartar í øðrum feløgum	110
Nota 3.5 Vørugoymsla	110
Nota 3.6 Lívfrøðilig ogn	111
Nota 3.7 Vøru- og tænaðuáogn og onnur áogn	114
Nota 3.8 Tøkur peningur	115
Nota 3.9 Partapeningur og størstu partaeigarar	116
Nota 3.10 Netto rentuberandi skuld	118
Nota 3.11 Veðskuld og veðsetingar	121
Nota 3.12 Avleidd fíggjaramboð	122
Nota 3.13 Avsetingar	123

NOTUR - 4. PARTUR KAPITALBYGNAÐUR OG FÍGGING 124

Í hesum partinum fæst innlit í kapitalbygnað og fígging.

Nota 4.1 Fíggjarlig váðastýring 124

Nota 4.2 Flokkar og virðisjavning av fíggjarligum amboðum 129

Nota 4.3 Vinningur fyri hvørt partabræv 130

NOTUR - 5. PARTUR AÐRAR UPPLÝSINGAR 131

Í hesum partinum er nágreiniligari lýsing av lógarásettum notum, ið sambært sjónarmiðinum hjá Bakkafrost eru minni týðandi.

Nota 5.1 Kapitalbindingar 131

Nota 5.2 Handlar við nærstandandi partar 132

Nota 5.3 Keyp og samanlegging av feløgum 133

Nota 5.4 Grannskoðarakostnaður 134

Nota 5.5 Alternativar virksemismátingar 134

Nota 5.6 Framhaldandi virksemi 136

Nota 5.7 Hendingar eftir roknskaparlok 136

Konsolideraður rakstrar- roknskapur

FYRI ÁRIÐ ENDAÐ 31. DESEMBER

DKK 1.000	Nota	2017	2016
Nettosøla		3.770.049	3.202.686
Framleiðslukostnaður		-883.871	-920.148
Broytingar í vørugoymslum og í svimjandi fiski (til kostvirði)		-141.406	-58.874
Lønir og starvsfólkakostnaður	2.4	-400.267	-327.825
Annar rakstrarkostnaður	2.5	-783.268	-715.373
Avskrivningar	3.2	-183.590	-133.261
Rakstrarúrslit áðrenn figgjarpostar og skatt (Operationelt EBIT)*		1.377.647	1.164.953
Dagsvirðisjavning av biomassa	3.6	-693.540	608.195
Avseting móti tapi upp á sáttmálar	3.13	67.376	-16.372
Inntøkur frá assosieraðum feløgum		17.302	14.821
Umsetningsskattur		-119.681	-108.450
Badwill		0	10.440
Úrslit áðrenn figgjarpostar og skatt (EBIT)		649.104	1.673.587
Figgjar inntøkur	2.7	1.395	1.524
Netto figgjarkostnaður	2.7	-26.365	-25.983
Netto gjaldoyrabroytingar	2.7	4.173	-12.355
Aðrir figgjarkostnaðir	2.7	-4.423	-4.159
Úrslit áðrenn skatt (EBT)		623.884	1.632.614
Skattur	2.8	-112.482	-293.727
Ársúrslit		511.402	1.338.887
Ársúrslit skift til			
Minnilutaáhugamál		0	0
Eigarar av P/F Bakkafrost		511.402	1.338.887
Inntøkur fyri hvørt partabræv (DKK)	4.3	10.52	27.56

* Operationelt EBIT er EBIT áðrenn virðisjavnun av biomassanum, tapsgevandi sáttmálum og inntøkum frá assosieraðum feløgum, badwill og umsetningsskatti.

Konsolideraðar heildarinntøkur

FYRI ÁRIÐ ENDAÐ 31. DESEMBER

DKK 1.000	2017	2016
Ársúrslit	511.402	1.338.887
Dagsvirðisjavningar á avleiddum fíggjaramboðum	-25.799	26.789
Herav ávirkan á inntøkuskatt	4.644	-4.364
Gjaldoyramunir av konsolidering	415	3.822
Grunnur til partabrævatengd gjöld	1.223	1.566
Eginpartabrøv	2.885	-1.366
Netto heildarinntøka at umflokka til rakstrarroknskap í seinni tíðarskeiði	-16.632	26.447
Netto heildarinntøka ikki umflokkað til rakstrarroknskap í seinni tíðarskeiði	0	0
Aðrar heildarinntøkur tilsamans	-16.632	26.447
Samlað heildarinntøka fyri árið eftir skatt	494.770	1.365.334

Konsoliderað fíggjarstöða

TANN 31. DESEMBER

DKK 1.000	Nota	2017	2016
OGN			
Støðisogn			
Immateriell støðisogn		376.675	376.675
Immateriell støðisogn tilsamans	3.1	376.675	376.675
Bygningar og grundøki			
Framleiðslutól, rakstrargøgn og aliútgerð		1.183.286	874.907
Onnur framleiðslutól		881.572	906.046
Skip		139.225	58.999
		366.347	278.518
Materiell støðisogn tilsamans	3.2	2.570.430	2.118.470
Fíggjarlig støðisogn			
Kapitalpartar í assosieraðum feløgum	3.3	51.406	34.111
Aðrir kapitalpartar	3.4	25.296	25.296
Langfreistað áogn	3.7	0	12.660
Fíggjarlig støðisogn tilsamans		76.702	72.067
STØÐISOGN TILSAMANS		3.023.807	2.567.212
Ogn í umferð			
Svimjandi fiskur (biomassi)	3.6	1.096.664	1.858.435
Aðrar vørugoymslur	3.5	305.845	355.604
Vørugoymslur tilsamans		1.402.509	2.214.039
Vøruáogn	3.7	262.493	292.009
Onnur áogn	3.7	157.156	109.860
Áogn tilsamans		419.649	401.869
Tøkur peningur	3.8	309.551	234.996
OGN Í UMFERÐ TILSAMANS		2.131.709	2.850.904
OGN TILSAMANS		5.155.516	5.418.116

DKK 1.000	Nota	2017	2016
EGINOGN OG SKYLDUR			
Eginogn			
Felagskapitalur	3.9	48.858	48.858
Framflytingar		3.577.571	3.500.177
Eginogn tilsamans	3.9	3.626.429	3.549.035
Langfreistað skuld			
Útsettur skattur	2.8	455.448	545.699
Langfreistað rentuberandi skuld	3.10	146.696	827.146
Avleidd fíggjaramboð	3.12	0	101.456
Langfreistað skuld tilsamans		602.144	1.474.301
Stuttfreistað skuld			
Avleidd fíggjaramboð	3.12	127.255	0
Stuttfreistað rentuberandi skuld	3.10	378.300	0
Ognarar og onnur skuld		189.548	138.873
Stuttfreistað skattaskuld	2.8	198.141	142.016
Avsetingar fyri tapsgevandi sáttmálar	3.13	0	67.378
Onnur stuttfreistað skuld		33.699	46.513
Stuttfreistað skuld tilsamans		926.943	394.780
Skuld tilsamans		1.529.087	1.869.081
EGINPENINGUR OG SKULD TILSAMANS		5.155.516	5.418.116

Konsoliderað gjaldförisfrásögn

FYRI ÁRIÐ ENDAÐ 31. DESEMBER

NÝTTUR ROKNSKAPARHÁTTUR

Konsolideraða gjaldförisfrásögnin vísir eina sundurgrein-
ing av öllum gjaldförunum hjá samtakinum í rakstrar-,
ílögu- og fíggarvirksemi. Gjaldförisfrásögnin er eftir
óbeinleiðisháttinum. Frásögnin vísir ávirkanina hjá
einstaka virkseminum á tókun pening. Gjaldföri, ið stavar
frá keypi og sölu av stöðisögn, er lýst undir ílöguvirksemi.

DKK 1.000	Nota	2017	2016
Gjaldföri frá rakstri			
Úrslit áðrenn fíggarpostar og skatt (EBIT)		649.104	1.673.587
Javning av niðurskrivingum og avskrivningum	3.2	183.590	135.575
Javning til marknaðarvirði á svimjandi fiski	3.6	693.540	-608.195
Javning av inntökum frá assosieraðum felögum		-17.301	-9.146
Javning av gjaldoyraávirkan		11.198	-10.125
Javning av badwill		0	-10.440
Móttikið vinningsbýti		0	3.186
Avseting móti tapi upp á sáttmálar		-67.376	16.372
Goldin skattur		-140.337	-154.635
Goymslubroytingar		117.990	-4.494
Broytingar í áögn		-2.073	-78.769
Broytingar í stuttfreistaðari skuld		29.827	-103.317
Gjaldförisúrslit frá primerum rakstri		1.458.162	849.599
Gjaldföri frá ílögum			
Söluágóði frá seldum materiellum stöðisögnum		2.954	20.539
Ílögur í keyp av materiellum stöðisögnum	3.2	-638.496	-686.605
Ílögur í kapitalpartar og virðisbrøv		0	-75.244
Broytingar í langfreistaðari áögn		0	1.325
Gjaldförisúrslit, ílögur		-635.542	-739.985
Gjaldföri frá fígging			
Broytingar í rentuberandi skuld (stutt- og langfreistaðari)		-298.757	379.329
Fíggarinntøkur		1.393	1.523
Fíggarjarkostnaðir		-30.789	-30.459
Útvegan av eginpartabrøvum		2.883	3.712
Fígging av assosieraðari fyrítöku		0	70.048
Goldið vinningsbýti		-422.795	-400.623
Gjaldförisúrslit, fígging		-748.065	23.530
Nettobroytingar í tøkum peningi		74.555	133.144
Tøkur peningur við ársbyrjan		234.996	101.852
Tøkur peningur við ársenda		309.551	234.996

Konsolideraðar broytingar í eginognini

TANN 31. DESEMBER

Bundin eginogn er eginogn, har útlutan til eigararnar bert kann gerast eftir serligum framferðarhættum sum fyriskrivað í føroysku vinnufelagslógini. Bundin eginogn er samansett av tiltaksgrunni fyri uppskrivingum av figgjartilgari støðisogn og tiltaksgrunni fyri uppskriving av biomassa til dagsvirði. Frí eginogn kann verða býtt út til partaeigararnar, ella nýtt á annan hátt, við aðalfundarsamtykt. Samansetingin av eginognini kann sundurgreinast soleiðis:

DKK 1.000	Parta- peningur	Yvirkurs grunnur	Egin- partabr øv	Parta- bræva Tengd gjöld	Kurs- munir av konsoli- dering	Avleidd figgjar- amboð	Uppskot til vinnings- býti	Dagsvirðis javning á biomassa	Framflutt	Eginogn tilsamans
Eginogn tann 01.01.2017	48.858	306.537	-21.045	2.651	5.856	-83.196	425.065	880.491	1.983.818	3.549.035
Nettovinningur eftir skatt	0	0	0	0	0	0	0	-693.540	1.210.359	516.819
Onnur inntøka:										
Virðisjavning av avleiddum figgjaramboðum	0	0	0	0	0	-25.799	0	0	0	-25.799
Ávirkan av inntøkuskatti	0	0	0	0	0	4.644	0	0	0	4.644
Partabrævatengd gjöld	0	0	0	1.223	0	0	0	0	0	1.223
Gjaldoyramunir av konsolidering	0	0	0	0	415	0	0	0	0	415
Onnur inntøka tilsamans	0	0	0	1.223	415	-21.155	0	0	0	-19.517
Inntøka tilsamans	0	0	0	1.223	415	-21.155	0	693.540	1.210.359	497.302
Handlar við partaeigarar:										
Eginpartabrøv	0	0	2.886	0	0	0	0	0	0	2.886
Útgildið vinningsbýti	0	0	0	0	0	0	-425.065	0	2.271	-422.794
Uppskot um vinningsbýti	0	0	0	0	0	0	513.009	0	-513.009	0
Handlar við partaeigarar í alt	0	0	2.886	0	0	0	87.944	0	-510.738	-419.908
Broyting í eginognini tilsamans	0	0	2.886	1.223	415	-21.155	87.944	-693.540	699.621	77.394
Eginogn tilsamans 31.12.2017	48.858	306.537	-18.159	3.874	6.271	-104.351	513.009	186.951	2.683.439	3.626.429
Eginogn 01.01.2016	48.858	306.537	-19.679	1.085	2.034	-105.621	403.079	257.277	1.686.912	2.580.482
Nettovinningur eftir skatt	0	0	0	0	0	0	0	623.214	719.514	1.342.728
Onnur inntøka:										
Virðisjavning av avleiddum figgjaramboðum	0	0	0	0	0	26.789	0	0	0	26.789
Ávirkan av inntøkuskatti	0	0	0	0	0	-4.364	0	0	0	-4.364
Partabrævatengd gjöld	0	0	0	1.566	0	0	0	0	0	1.566
Gjaldoyramunir av konsolidering	0	0	0	0	3.822	0	0	0	0	3.822
Onnur inntøka tilsamans	0	0	0	1.566	3.822	22.425	0	0	0	27.813
Inntøka tilsamans	0	0	0	1.566	3.822	22.425	0	623.214	719.514	1.370.541
Handlar við partaeigarar:										
Eginpartabrøv	0	0	-1.366	0	0	0	0	0	0	-1.366
Útgildið vinningsbýti	0	0	0	0	0	0	-403.079	0	2.457	-400.622
Uppskot um vinningsbýti	0	0	0	0	0	0	425.065	0	-425.065	0
Handlar við partaeigarar í alt	0	0	-1.366	0	0	0	21.986	0	-422.608	-401.988
Broyting í eginognini tilsamans	0	0	-1.366	1.566	3.822	22.425	21.986	623.214	296.906	968.553
Eginogn tilsamans 31.12.2016	48.858	306.537	-21.045	2.651	5.856	-83.196	425.065	880.491	1.983.818	3.549.035

Notur til Konsolideraða Ársroknskapin

Bakkafrost samtakið

NOTUR – 1. PARTUR

Grundarlag fyri tilrættislegging

Í hesum partinum er eitt yvirilit yvir nýttan roknskaparhátt sum heild og eitt yvirilit yvir høvuðs roknskaparligu metingarnar hjá leiðsluni.

NOTA 1 ALMENN KUNNING

P/F Bakkafrost („felag“) er eitt partafelag við bústaði í Føroyum á Bakkavegi 8, Glyvrum.

P/F Bakkafrost varð skrásett á virðisbrævamarknaðinum í Oslo í 2010 við eyðmerkingini BAKKA.

NOTA 1.1 SAMANDRÁTTUR AV NÝTTUM ROKNSKAPARHÁTTI

Aðalreglurnar innan roknskaparuppseting, ið konsolideraða ársfrásøgnin fyri samtakið er grundað á, standa frágreiddar niðanfyri. Hesar reglur eru nýttar fyri øll tey vístu tíðarskeiðini.

NOTA 1.2 GRUNDARLAGIÐ UNDIR FRAMLØGUNI

Ársfrásøgnin fevnir um rakstrarroknskapin, heildarinntøkurnar, figgjarstøðuna, uppgerð yvir broytingarnar í eginognini, gjaldførisfrásøgn og notuupplýsingar hjá samtakinum. Roknskaparárið er tað sama sum áلمانakkaárið. Ársroknskapurin er formliga settur upp í samsvari við altjóða roknskaparstandardir, góðkendir av ES, og samsvarandi føroysku upplýsingarkrøvunum fyri feløg, ið eru skrásett á keypskála.

Árs- og konsernfrásøgnin fyri tíðarskeiðið 1. januar til 31. desember 2017 umfatar bæði konsernroknskapin og ársroknskapin fyri P/F Bakkafrost og dótturfeløgini (samtakið) og serskilda ársroknskapin fyri móðurfelagið.

Formliga góðkendi nevndin ársroknskapin hin 19. mars 2018.

Ársroknskapurin er settur upp eftir søguligum kostprísi, uttan har, ið IFRS krevur, at hetta varð gjørt eftir dagsvirði, og er hetta serliga, har mettt verður um virði á aliloyvum, sum eru útvegað við samanleggingum ella keypi av feløgum og av livandi fiski.

Ávisir roknskaparpostar eru grundaðir á metingar og á aðrar fyrirtreytir. Um metingar ella fyrirtreytir broytast, verður væl og virðiliga greitt frá hesum, so hvørt tær koma fyri. Gjølligari lýsingar av ymsu metingunum og fyrirtreytunum standa í notunum til roknskapin, har tað verður mettt viðkomandi.

Ongar nýggjar ella broyttar IFRS ella IFRIC tulkningar eru, ið eru galdandi fyri roknskaparárið, ið byrjar 1. januar 2017 ella seinni, ið verða mettar at hava týðandi ávirkan á samtakið.

NOTA 1.3 KONSOLIDERINGSREGLUR

Konsolideraða ársfrásøgnin umfatar P/F Bakkafrost og øll dótturfeløgini, sum Bakkafrost hevur ræði á, antin við at eiga meirilutan av partabrøvunum ella av atkvøðurættinum. Vanliga ræður eitt felag á einum øðrum, tá ið tað beinleiðis ella óbeinleiðis eigur meir enn helvtina av atkvøðuføru partabrøvunum; men tað kann eisini gerast eftir avtalu. Eisini kann semja um avmarkingar í atkvøðurættinum gerast, og tá broytist felagið til at verða eitt assosierað felag.

Nýkeypt dótturfeløg eru innroknað frá tí degi, avgerandi ávirkan er tryggjað, og seld dótturfeløg verða tikin við fram til söludagin. Konsernroknskapurin er uppsettur eftir einsháttaðum roknskaparhátti fyri somu roknskaparpostar hjá øllum feløgum, sum eru við í konsernroknskapinum.

Allir handlar og allar millumrokningar millum feløgini í samtakinum eru eliminerað.

Partabrøv í dótturfeløgum eru tikin við sambært reglunum um yvirtiknar fyrirtøkur (yvirtøkuháttinum). Hetta merkir, at ogn og skuld hjá yvirtiknum feløgum verða tiknar við til dagsvirði tann dagin, ið felagið varð yvirtikið. Ein móguligur

meirprísur verður tikin við sum goodwill. Um marknaðarprísurin er hægri enn keypsprísurin, verður munurin inntøku-førdur sum badwill í rakstrarroknskapinum.

Tá ið partabrøv verða útvegað í stigum, er virðið á ognum og skyldum grundað á virðini tann dagin, ið felagið hevur útvegað so mikið, at talan er um eitt samtak. Partabrøv í verandi dótturfeløgum, ið verða útvegað seinni, ávirka ikki virðini á ognum og skyldum, burtursæð frá goodwill, ið verður roknað so hvørt partabrøv verða útvegað.

Kapitalpartar í assosieraðum feløgum verða tiknir upp eftir innaravirðisháttinum í konsernroknskapinum. Talan er um assosierað feløg, tá ið samtakið eigur 20-50% av atkvøðugevandi partabrøvunum. Parturin hjá samtakinum í rakstrarúrslitinum hjá hesum fyrítøkunum er roknaður út frá úrslitinum eftir skatt, eftir at innanhýsis vinningur er drigin frá, og eftir at tann meirprísur, sum samtakið hevur keypt kapitalpartarnar fyri, er avskrivaður. Úrslitið verður tikið við í rakstrarroknskapin sum rakstrarpostur fyri seg, meðan kapitalpartarnir verða tiknir við í fíggjarstøðuni sum ein langtíðar fíggjarlig støðisogn. Roknskapirnir hjá assosieraðum feløgum eru tillagaðir, har neyðugt er fyri at fáa samsvar við nýttu roknskaparháttin fyri alt samtakið.

NOTA 1.4 UMROKNING AV FREMMANDUM GJALDOYRA

Fyri hvørt felag, sum er tikið við í konsolideraðu ársfrásøgnina, er mett um, hvat virkandi gjaldoyrað er, ið konsolideraða felagið mátar sítt úrslit og fíggjarstøðu í. Virkandi gjaldoyra er høvuðsgjaldoyrað í fíggjarliga umhvørvinum, har felagið hevur sítt virksemi. Handlar í øðrum gjaldoyrum enn virkandi gjaldoyranum verða mettir sum handlar í fremmandum gjaldoyra.

Ein handil í fremmandum gjaldoyra er í fyrsta umfari skrásettur í virkandi gjaldoyranum við spotkursinum millum virkandi gjaldoyra og fremmant gjaldoyra á degnum, handilin fer fram.

Tann dagin, fíggjarstøðan verður dagfest, verða áogn og skuld og aðrir fíggjarpostar í fremmandum gjaldoyra umroknaðir til virkandi gjaldoyra við endaliga kursinum uppgerðardagin. Kursmunir, ið koma, tá ið peningaupphæddir í fremmandum valuta verða realiseraðar ella, tá ið peningaupphæddir verða umroknaðar við kursi, ið er øðrvísi, enn hann var, tá ið umroknað varð í uppruna tíðarskeiðinum ella fíggjarstøðuni fyri árið fyri, verða tiknir við í rakstrarroknskapinum undir inntøkum og útreiðslum.

Tá ið konsoliderað verður, verða úrslitini og fíggjarstøðan hjá einstøku feløgnum í samtakinum, ið hava ymisk virkandi gjaldoyra enn tað hjá samtakinum (DKK), umsett til virkandi gjaldoyra hjá samtakinum á henda hátt:

- Ogn og skuld verða umroknað við enda kursinum fíggjarstøðudagin.
- Inntøkur og útreiðslur verða umroknaðar við kursinum tann dagin, handilin er gjørdur.
- Allir kursmunir verða tiknir við beinleiðis í eginognina sum ein serskildur postur í eginognini. Av praktiskum orsøkum verður ein miðalkursur nýttur fyri tíðarskeiðið, tá ið handlarnir verða gjørdir.

NOTA 1.5 BÓLKINGARREGLUR

Í fíggjarstøðuni verður lívfrøðiliga ognin tikin við til dagsvirði. Munurin í virðinum á lívfrøðiligari ogn og goymslu, tikin upp til framleiðsluvirði, stendur á einari reglu fyri seg í rakstrarroknskapinum. Allur framleiðslukostnaður, eisini veruliga rentan, verður tikin við, tá ið framleiðsluvirðið á

lívfrøðiligari ogn verður gjørt upp. Lívfrøðilig ogn verður síðan virðisjavnað til dagsvirði, t.v.s. dagsvirðið frádrigið kostnaðir til at gera vøurnar lidnar, við at leggja IFRS-virðisjavnina aftrat ella draga hana frá. IFRS-virðisjavnin er munurin millum kostnaðin at framleiða lívfrøðiliga ogn og dagsvirðið.

Reiður peningur og innistandandi í peningastovni verða tikin við undir tøkum peningi. Ognir, sum eru neyðugar í framleiðsluni og skulu gjaldast innan eitt ár, verða bólkaðar sum ogn í umferð. Aðrar ognir verða bólkaðar undir støðisognum. Skuld, sum er neyðug í framleiðsluni ella skal gjaldast innan eitt ár, verður bólkað sum stuttfreistað skuld. Onnur skuld verður bólkað sum langfreistað skuld.

Uppskot um at gjalda vinningsbýti verður ikki tikið við sum skuld, fyrr enn móðurfelagið hevur áttikið sær skyldu at gjalda vinningsbýtið. Vanliga hendir tað á ársaðalfundinum, tá ið uppskotið um at gjalda vinningsbýti er samtykt.

Avdráttirnir av langfreistaðu skuldini, sum skulu gjaldast komandi ár, verða bólkaðir sum stuttfreistað skuld.

Broytingar í dagsvirði av lívfrøðiligum ognum eru vístar í serstakari reglu, atskilt frá virðinum á lívfrøðiliga ognum mætaðar til kostvirði undir rakstrarinntøkum og kostnaðum. Hetta ger tað møgult hjá tí, ið lesur ársfrásøgnina, at meta um bæði framleiðsludugnaskapin hjá fyrítøkuni og lívfrøðiliga ognina til dagsvirði.

NOTA 1.6 VIRKANDI GJALDOYRA

Konsolideraða ársfrásøgnin er sett upp í donskum krónum (DKK), sum er bæði virkandi og framløgu gjaldoyra samtaksins. Allir handlar í fremmandum gjaldoyra verða umroknaðir til DKK, tann dagin handilin fer fram. Í

fíggjarstöðuni verða allir peningaligir postar í fremmandum gjaldoyra innroknaðir til gjaldoyrakursin við roknskaparlok.

NOTA 1.7 ROKNSKAPARSTANDARDIR, SUM IKKI ERU SETTIR Í GILDI ENN

Standardir og tulkningar, sum eru útgivnir roknskapardagin, men ikki fáa virknað fyrr enn seinni, eru viðgjørd niðanfyrri. Upplýsingarnar vísa standardir, íroknað broytingar, ið kunnu ávirka innrokning og virðisásetingar í roknskapinum, broyta upplýsingarkrøv ella hava við sær, at fleiri upplýsingar skulu gevast, tá ið hesir seinni fáa fullan virknað. Standardirnir verða tiknir í nýtslu, so hvørt hesir fáa virknað.

Nýggir standardir, sum ikki eru viðkomandi fyri samtakið, eru ikki tiknir við í hesa frásøgn.

IFRS 15 Umsetningur frá sáttmálum við kundar

Ein nýggjur viðfevndur standardur um innroknan av umsetningi. Standardurin kann móguliga ávirka innroknan av umsetningi á fleiri økjum, íroknað nær umsetningurin skal takast við og upplýsingar um onnur atlit. Mett verður ikki, at standardurin kemur at hava týðandi ávirkan á ársfrásøgnina.

IFRS 15 fær virknað fyri roknskaparár, ið byrja tann 1. januar 2018 ella seinni.

IFRS 9 Fíggjarlig amboð, innroknan og máting

IFRS 9 er ein nýggjur standardur um fíggjarlig amboð og kemur ístaðin fyri IAS39. Hann gevur nýggja leiðbeining um flokking av fíggjarligum amboðum og roknskaparføring og váðaverju (hedge accounting). At enda tekur standardurin upp ein væntaðan tapsmyndil fyri virðislækkingartap av skuldarum. Mett verður ikki, at standardurin kemur at hava týðandi ávirkan á ársfrásøgnina.

IFRS 9 fær virknað fyri roknskaparár, ið byrja tann 1. januar 2018 ella seinni.

IFRS 16 Langtíðarleiga

IFRS 16 er ein nýggjur standardur, um hvussu langtíðarleiga skal viðgerast roknskaparlaga. Framyvir krevst, at leigarin innroknar ognir og skyldur í fíggjarstöðuna fyri øll leigumál, ið røkka longri enn 12 mánaðir, uttan so, at tað leigaða hevur lágt virði. Mett verður, at standardurin kemur bert at hava smávegis ávirkan á ársfrásøgnina.

Standardurin fær virknað fyri roknskaparár, ið byrja tann 1. januar 2019 ella seinni.

NOTA 1.8 ROKNSKAPARLIGAR METINGAR

Tá ið roknskapir verða settir upp eftir IFRS, krevst, at leiðslan dømur um og ger metingar og nýtir fyrirtreytir, sum ávirka nýtta roknskaparháttin og roknskaparlugu virðini á ognum, skyldum, inntøkum og kostnaðum. Tær gjørdur metingarnar og fyrirtreytirnar, sum liggja til grund fyri metingunum, eru settar upp eftir royndum og øðrum viðurskiftum, sum mettt vóru viðkomandi og sannlík, tá ið metast skuldi.

Metingarnar verða tíðum gjøgnumgingnar, og tey ásannaðu virðini og úrslitini kunnu víkja frá upprunaligu metingunum. Broytingarnar í metingunum verða tiknar við í tí tíðarskeiði, tá ið metingin verður broytt. Virðismetingarnar og metingarnar, sum hildnar vera at hava størst týðning fyri ársfrásøgnina hjá Bakkafrost samtakinum eru lýstar í notunum.

NOTUR – 2. PARTUR**Ársúrslit**

Í hesum partinum er nágreiniligari lýsing av úrslitinum fyrri árið, íroknað rakstrargeirar, skattir og starvsfólkakostnaðir.

NOTA 2.1 NETTOSØLA

Nettosølu verða tiknar við dagsvirðið á tí samsýning, ið er innkomin ella er bókað sum ágóði fyrri seldar vøru ella tænastr í vanligum handli. Nettosøla verður tikin við, eftir at avsláttur, meirvirðisgjald og onnur avgjöld eru frádrigin. Meginparturin av nettosøluni hjá samtakinum stavar frá sølu av laks, fiskamjøli, lýsi og fóðri. Nettosøla verður innroknað í rakstrarroknskapin, tá ið veiting og vði eru farin til keypara. Vanliga er hetta, tá ið vøran verður latin.

NOTA 2.2 HØVUÐSKUNDAR

Ein kundi stendur fyrri DKK 583 mió av umsetninginum í góðskingargeiranum. Hetta er 59% av samlaða umsetninginum í góðskingargeiranum.

NOTA 2.3 UPPLÝSINGAR UM RAKSTRARGEIRAR

2017 - DKK 1.000	Aling	Virðisøktar vøur	Fiskamjøl, lýsi og fóður	Eliminering	Bakkafrost samtakið
Uttanhýsis søla	2.150.939	998.778	620.332	0	3.770.049
Innanhýsis søla	835.622	0	682.829	-1.518.451	0
Umsetningur tilsamans	2.986.561	998.778	1.303.161	-1.518.451	3.770.049
Avskrivning og niðurskriving	-136.673	-16.221	-30.696	0	-183.590
Rakstrarkostnaðir	-858.865	-222.377	-1.037.068	-90.502	-2.208.812
Innanhýsis rakstrarkostnaðir	-682.829	-835.622	0	1.518.451	0
Operationelt EBIT	1.308.194	-75.442	235.397	-90.502	1.377.647
Avseting av tapi móti sáttmálum	0	67.378	0	0	67.378
Biomassi tilgagður dagsvirði	-693.540	0	0	0	-693.540
Inntøkur frá assosieraðum feløgum	142	0	17.159	0	17.301
Umsetningsskattur	-119.680	0	0	0	-119.680
EBIT	495.116	-8.064	252.556	-90.502	649.106
Netto rentuinntøkur	7.089	0	0	-5.694	1.395
Netto rentuútreiðslur	-21.433	-2.899	-7.729	5.694	-26.367
Netto gjaldoyraávirkan	16.531	-345	-11.536	0	4.650
Annar fígjarkostnaður	-4.672	-10	-218	0	-4.900
Vinningur fyri skatt	492.631	-11.318	233.073	-90.502	623.884
Skattir	-71.541	1.679	-42.620	0	-112.482
Netto vinningur	421.090	-9.639	190.453	-90.502	511.402
Operationelt EBITDA	1.444.867	-59.221	266.093	-90.502	1.561.237
OGNIR	4.728.402	302.135	803.359	-678.380	5.155.516
Herav immateriellar ognir	376.675	0	0	0	376.675
SKULD	529.931	3.248	562.189	433.719	1.529.087
ÍLØGUR					
Materiell støðisogn	545.932	35.450	59.207	0	640.589
Avskrivningar	-136.673	-16.221	-30.696	0	-183.590

2016 - DKK 1.000	Aling	Virðisøktar vøur	Fiskamjøl, lýsi og fóður	Eliminering	Bakkafrost samtakið
Uttanhýsis søla	1.973.720	880.945	348.021	0	3.202.686
Innanhýsis søla	867.150	0	810.090	-1.677.240	0
Umsetningur tilsamans	2.840.870	880.945	1.158.111	-1.677.240	3.202.686
Avskrivning og niðurskriving	-89.089	-13.056	-31.116	0	-133.261
Rakstrarkostnaðir	-627.149	-201.420	-910.230	-165.672	-1.904.471
Innanhýsis rakstrarkostnaðir	-810.090	-867.150	0	1.677.240	0
Operationelt EBIT	1.314.542	-200.681	216.765	-165.672	1.164.954
Avseting av tapi móti sáttmálum	0	-16.372	0	0	-16.372
Biomassi tillagaður dagsvirði	608.195	0	0	0	608.195
Inntøkur frá assosieraðum feløgum	1.236	0	13.585	0	14.821
Badwill	10.440	0	0	0	10.440
Umsetningsskattur	-108.450	0	0	0	-108.450
EBIT	1.825.963	-217.053	230.350	-165.672	1.673.588
Netto rentuinntøkur	22.108	4.738	54	-25.376	1.524
Netto rentuútreiðslur	-30.623	-54	-20.682	25.376	-25.983
Netto gjaldoyraávirkan	-14.744	1	2.388	0	-12.355
Annar figgjarkostnaður	-3.948	-17	-194	0	-4.159
Vinningur fyri skatt	1.798.756	-212.385	211.916	-165.672	1.632.615
Skattir	-293.798	38.228	-38.157	0	-293.727
Netto vinningur	1.504.958	-174.157	173.759	-165.672	1.338.888
Operationelt EBITDA	1.403.631	-187.625	247.881	-165.672	1.298.215
OGNIR	5.060.263	375.538	703.222	-720.907	5.418.116
Herav immateriellar ognir	376.675	0	0	0	376.675
SKULD	710.184	25.895	495.784	637.218	1.869.081
ILØGUR					
Materiell støðisogn	541.940	113.296	31.767	0	687.003
Avskrivningar	-89.089	-13.056	-31.116	0	-133.261

LAKSUR – BÝTI AV TIKNARI OG KEYPTARI NØGD	2017		2016	
	tons	%	tons	%
Tikin nøgd nýtt í framleiðslu av virðisøktum vørum	19.067	34,9%	17.458	35,2%
Keypt nøgd frá øðrum til framleiðslu av virðisøktum vørum	0	0,0%	662	1,3%
Tikin nøgd seld feskt/fryst	35.548	65,1%	30.084	60,7%
Keypt frá øðrum selt feskt/fryst	0	0,0%	1.392	2,8%
Tikin og keypt nøgd tilsamans	54.615	100,0%	49.596	100,0%

FISKAMJØL, LÝSI OG FÓÐUR	2017		2016	
	tons	%	tons	%
BÝTI FÓÐUR				
Nøgd nýtt innanhýsis	72.960	93,4%	78.028	92,2%
Nøgd seld øðrum	5.175	6,6%	6.558	7,8%
Seld nøgd tilsamans	78.135	100,0%	84.586	100,0%

FRAMLEIÐSLA AV FISKAMJØLI OG LÝSI	2017		2016	
	tons	%	tons	%
Fiskamjøl	74.089	87,7%	44.155	85,7%
Lýsi	10.387	12,3%	7.369	14,3%
Seld nøgd tilsamans	84.476	100,0%	51.524	100,0%

LANDAFRØÐILIGT BÝTI AV SØLU GRUNDAÐ Á GEIRAR, OG KUNDAØKI

	Aling	Virðisøktar vørur	Fiskamjøl, lýsi og alifóður
2017 - DKK 1.000			
Evropa	489.617	886.010	620.332
Eysturevropa	644.233	21.048	0
USA	519.681	58.132	0
Kína	491.765	37.084	0
Onnur	2.147	0	0
Tilsamans	2.147.444	1.002.273	620.332
	Aling	Virðisøktar vørur	Fiskamjøl, lýsi og alifóður
2016 - DKK 1.000			
Evropa	344.031	784.054	348.021
Eysturevropa	400.584	33.002	0
USA	576.926	28.960	0
Kína	407.887	2.062	0
Onnur	244.292	32.867	0
Tilsamans	1.973.720	880.945	348.021

**NÝTTUR ROKNSKAPARHÁTTUR
FRÁSØGN FYRI GEIRAR**

Staðfesting av meirvirðum á materiellari og immateriellari støðisogn, ið stavar frá yvirtøkum, verður ikki tillutað geirunum.

Aling íroknað sølu av feskum fiski

Aling av fiski fevnir bæði um kleking og víðari aling av laks, tøku og kryvjing, sølu og flutning av laks. Samtakið hevur framleiðsluvirksemi ymsastaðni í Føroyum. Eingir týðandi munir eru á ymsu framleiðslueiginleikum á aliloyvunum, og tí bólkar samtakið allan alda laksin, íroknað sølu av feskum laks, í ein og

sama geira. Laksurin verður seldur á dagsmarknaðinum fyri laksavørur og til fremmand feløg, ið virka sjógæti.

Virðisøktar vørur

Ein týðandi partur av aldu vørunum verður virðisøktur á virkinum á Glyvrum. Framleiðslan á virkjunum er í høvudsheitunum portið til retailmarknaðin. Alllýsingin av vinnugeiranum er grundað á skilnaðin, hvørt endaframleiðslan verður seld ídnaðarmarknaðum uttanlands ella til nýtslu hjá endabrukaranum á retailmarknaðinum.

Samtakið hevur triggjar geirar, sum geva frásøgn sambært IFRS 8 Rakstrargeirar. Høvuðs vinnuøkið hjá samtakinum er alivinnu, sum er samansett av trimum geirum: aling, virðisøktar vørur og framleiðsla og søla av fiskamjøl, lýsi og alifóðri.

Somu roknskaparligu meginreglur, sum lýstar eru fyri konsolideraðu ársfrásøgnina, eru nýttir í frásagnum fyri geirar. Flytingar ella transaktiónir geiranna millum fara fram eftir vanligum handilsligum treytum og ábyrgdum, og mátingin, sum verður nýtt í frásøgn av geirunum, er tann sama, sum verður nýtt í triðjaparts transaktiónum. Meginreglan viðvíkjandi prísi millum góðskingargeiran og aligeiran er grundað á marknaðartilvísingarprís fyri dag til dag sølu (dagsprís). Meginreglan viðvíkjandi prísi millum geiran fyri fiskamjøl, lýsi og alifóður og aligeiran er grundað á sáttmálar fyri hvønn ársfjórðing.

Fiskamjøl, lýsi og alifóður

Geirin fyri fiskamjøl, lýsi og alifóður fevnir um framleiðslu og sølu av fiskamjøl, lýsi og alifóðri. Framleiðslan av fiskamjøl, lýsi og alifóðri fer fram á Havsbrún, sum er dótturfelag hjá Bakkafrost. Havsbrún býleikast í Fuglafirði.

NOTA 2.4 LØNIR OG ANNAR STARVSFÓLKAKOSTNAÐUR

DKK 1.000	2017	2016
Lønir	354.432	288.787
Arbeidsmarknaðargjöld	14.625	11.407
Eftirlønargjöld	26.541	22.413
Aðrir lönarkostnaðir	4.669	5.218
Lönarkostnaðir tilsamans	400.267	327.825
Tal av ársverkum í miðal	960	820

SAMSÝNING TIL SAMTAKSLEIÐSLU

DKK 1.000					Tils.
Lønir og aðrir goldnir kostnaðir	Løn	Viðbót	Eftirløn	Annað	2017
Forstjóri (CEO)	1.800	189	0	87	2.076
Stjóri	1.410	144	0	0	1.554
Fíggjarstjóri (CFO)	1.347	143	0	87	1.577
Samsýning tilsamans	4.557	476	0	174	5.207

DKK 1.000					Tils.
Lønir og aðrir goldnir kostnaðir	Løn	Viðbót	Eftirløn	Annað	2016
Forstjóri (CEO)	1.800	189	0	87	2.076
Stjóri	1.380	144	0	87	1.611
Fíggjarstjóri (CFO)	1.296	138	0	87	1.521
Samsýning tilsamans	4.476	471	0	261	5.208

NEVDARSAMSÝNINGAR**DKK 1.000**

		2017	2016
Rúni M. Hansen**	Nevndarformaður	440	440
Johannes Jensen	Næstformaður	250	250
Annika Frederiksberg*	Nevndarlimur	200	200
Virgar Dahl	Nevndarlimur	200	200
Teitur Samuelsen**/****	Nevndarlimur	240	172
Øystein Sandvik	Nevndarlimur	240	240
Tor Magne Lønnum***	Nevndarlimur	0	66
Samsýningar tilsamans		1.570	1.568

* Annika Frederiksberg starvast eisini hjá Bakkafrost samtakinum. Fyri hetta fekk hon DKK 613 túsund. (2016: DKK 604 túsund).

** Limur í grannskoðaranevndini. Samsýning til grannskoðaranevndina er við í lønini.

*** Limur í nevdini til apríl 2016

**** Limur í nevdini frá apríl 2016

Samsýning til samtaksleiðslu

Samlaða samsýningin til leiðsluna er grundløn (meginparturin), aðrir fyrimunir og eftirlønaravtalur. Hetta er ymiskt frá persóni til persón. Forstjórin í samtakinum (CEO) ásetur samsýningar til aðra leiðslu í samráð við nevdarformannin. Samlaða samsýningin er ásett grundað á tørvin á kappingarförum treytum í teimum ymisku virkisøkjunum. Samsýningin skal stiðja undir kappingarførið hjá fyrítøkuni á viðkomandi arbeiðsmarknaðum.

Samlaða samsýningin skal hvørki hótta umdømið hjá Bakkafrost ella verða marknaðarførandi, men skal tryggja, at Bakkafrost dregur leiðarar at sær við neyðugum førleikum og royndum og varðveitir teir. Grundlønin verður endurmett árliga og verður fastløgð út frá vanligu støðinum á arbeiðsmarknaðinum.

Uppsagnarfráboðan og fráfaringsløn

Bakkafrost kann siga leiðara í samtaksleiðsluni upp við at geva honum eina uppsagnarfráboðan. Forstjórin (CEO) í samtakinum hevur uppsagnartíð á 24 mánaðir, og hinir í samtaksleiðsluni hava uppsagnartíðir á 6 til 12 mánaðir.

PARTABRÆVATENGD GJØLD

Bakkafrost hevur gjørt eina partabrævaskipan fyri starvsfólkið. Ætlanin hjá nevdini er, at skipanin skal vera framhaldandi partur av bonusskipanini hjá starvsfólkinum. Nevndin hevur kortini fullan rætt at avgera um skipanin verður longd framyvir og treytirnar til skipanina.

Starvsfólk kunnu gera Íløgur í Bakkafrost partabrøv fyri upp til 5% av grundlønini. Uppsparda upphæddin verður tikin av mánaðarligu nettolønini og verður nýtt til at keypa Bakkafrost partabrøv fyri starvsfólkið. Keypið verður gjørt frá eginpartabrøvunum hjá Bakkafrost ella á marknaðinum. Starvsfólk kann ikki broyta upphæddina til skipanina í árinum, men starvsfólk kann avlýsa tekningina í árinum. Keypsprísurin og talið av útvegaðum partabrøvum frá felagnum verða fráboðað í samsvari við galdandi reglur.

Eftir at vera læst í eitt tíðarskeið á tvey kalendaraár verður eitt partabræv eyka latið fyri hvørt keypt partabræv. Partabrøv, ið verða flutt starvsfólki, eru útvegað av felagnum á marknaðinum.

STARVSFÓLKALÁN

Tann 31.12.2017 vóru eingi starvsfólkalán.

NÝTTUR ROKNSKAPARHÁTTUR**PARTABRÆVATENGD GJØLD**

Skyldur í samband við partabrævaskipanina og kostnaðir av lønarútgjaldingum verða tillutaðir yvir innvinningarskeiðið hjá starvsfólkunum. Innvinningarskeiðið er, frá tí starvsfólkið undirskrivaði partabrævaskipanina, og til partabrøvini verða givin. Dagsvirðisjavningin av hesum skyldum verður gjørd upp við at nýta talið av partabrøvum, ið sáttmáli varð gjørdur um við byrjan av partabrævaskipanini við at nýta kursin tann dagin, sum starvsfólkið skrivaði undir, tillagað fyri tey, ið væntast at fara úr partabrævaskipanini. Munurin millum dagsvirðisjavningina og kursin, tá ið partabrøvini verða latin, verður bókaður sum fíggiarpostur í rakstrarroknskapinum. Skuldin verður skrásett undir grunnum undir eginognini.

EFTIRLØNIR

Samtakið hevur sett í verk ásetta veitingarskipan til eftirløn. Eftirlønargjöldini verða tikin við í rakstrarroknskapin so hvørt. Samtakið hevur ongar eftirlønarskyldur mótvegis starvsfólkinum burtursæð frá hesum tíðarbundnu gjaldingunum.

NOTA 2.5 ANNAR RAKSTRARKOSTNAÐUR

DKK 1.000	2017	2016
Viðlíkahald	-171.486	-157.186
Rakstrarútreiðslur	-62.396	-66.426
Heilsa	-113.702	-104.313
Flutningur	-237.845	-234.050
Orka	-124.169	-90.554
Annar kostnaður	-73.670	-62.843
Annar rakstrarkostnaður tilsamans	-783.268	-715.372

NOTA 2.6 GRANSKING OG MENNING

DKK 1.000	2017	2016
R&D útreiðslur eru annar rakstrarkostnaður og lön tilsamans	-587	-127

Granskingar- og menningarútreiðslur (R&D) í hesi notuni eru bara útreiðslur og lönir, ið stava beinleiðis frá R&D í geiranum fyri fiskamjòls, lýsi og alifóður. Bakkafrost hevur eina natúrliga menning av allari virðisketuni. Hetta verður ikki roknað sum R&D, men er ein heildarpartur av øðrum rakstrar- og lønarútreiðslum.

NOTA 2.7 FÍGGJARPOSTAR NETTO

DKK 1.000	2017	2016
Aðrar figgjarinntøkur	1.395	1.524
Fíggjarinntøkur	1.395	1.524
Rentukostnaður av langfreistaðum lánum	-21.118	-21.613
Rentukostnaður av rakstrarkredittum	-4.831	-4.175
Rentukostnaður av vøru- og tænauskuld	-416	-195
Fíggjarkostnaðir	-26.364	-25.983
Ikki staðfestur gjaldoyravinningur av lánsbrøvum	30.800	21.050
Aðrir gjaldoyramunir	-26.627	-33.405
Gjaldoyraávirkan netto	4.173	-12.355
Aðrir figgjarligir kostnaðir	-4.423	-4.159
Aðrir figgjarligir kostnaðir	-4.423	-4.159
Fíggjarpostar netto	-25.220	-40.973

NÝTTUR ROKNSKAPARHÁTTUR**FÍGGJARINNTØKUR**

Fíggjarinntøkur eru uppgjördar samlaðar við árslok. Vinningsbýti verður skrásett sum skylda, tá ið ársaðalfundurinn hevur samtykt, at vinningsbýtið skal verða goldið partaeigarunum.

LÁNSKOSTNAÐIR

Lán verða í fyrsta umfari umroknað til dagsvirði, frádrigið kostnaðir í sambandi við lántøkuna, tá ið teir koma fyrri. Lán verða síðan virðisásett við amortiseraða kostvirðinum. Møguligir munir millum útgoldnu lánsupphæddina og afturgjaldsupphæddina (eftir at kostnaðir í sambandi við

lántøkuna eru drignir frá), verða kostnaðarførdir um rakstrarroknskapin, býtt út á lánitíðina. Lán verða víst sum stuttfreistað skuld uttan so, at samtakið hevur ótreytaðan rætt at útseta afturgjald av skuldini í minsta lagi 12 mánaðir eftir roknskapardagin.

NOTA 2.8 SKATTUR

Skattaútreiðslur fyri árið kunnu útgreinast soleiðis:

DKK 1.000	2017	2016
Skattur at gjalda	198.093	141.176
Broyting í útsettum skatti	-85.611	152.551
Skattur av ársúrsliti	112.482	293.727
Skattur at gjalda	198.093	141.176
Skattur at gjalda í fíggjarstöðuni	198.093	141.176

Sundurgreiningar av tíðarbundnum munum og útsettum skatti

	2017			2016		
	Skatta- stig	Tíðarbundin munur	Útsettur skattur	Skatta- stig	Tíðarbundin munur	Útsettur skattur
Aliloyvi	18,0%	375.678	67.622	18,0%	375.678	67.622
Materiell støðisogn	18,0%	1.021.867	183.936	18,0%	897.044	161.468
Fíggjarogn	18,0%	44.572	8.023	18,0%	26.972	4.855
Lívfrøðilig ogn	18,0%	1.096.667	197.400	18,0%	1.858.433	334.518
Skuldarar	18,0%	-2.644	-476	18,0%	-70.745	-12.734
Gjaldoyraávirkan	18,0%	121.833	21.930	18,0%	45.736	8.233
Avleidd fíggjaramboð (bókað á eginognina)	18,0%	-127.256	-22.906	18,0%	-101.456	-18.262
Framflutt hall	18,0%	-450	-81	0	0	0
Tíðarbundnir munir tilsamans		2.530.267			3.031.662	
Útsett skattaskuld (+) / ogn (-)		455.448			545.699	

**Avstemma nominella skattasatsin til aktuellan
DKK 1.000**

Úrslit áðrenn skatt	623.884	1.632.614
Roknaður skattur (nominelt skattaprosent) (18%)	112.299	293.871
Permanentir munir	183	-144
Roknaður skattakostnaður	112.482	293.727
Effektivt skattaprosent uttan eginognarbókingar	18,03%	17,99%

Vanligur skattasatur fyri feroysk feløg er 18%. Alt virksemi av týdningi hjá Bakkafrost er í Føroyum, men ein lítil söluskrivstova er í Stórabretlandi, har skattastigið er 20%, og eitt lítið sölufelag er í Noregi, har skattastigið er 29%.

Eftir feroysku skattalóggávuni, skal vøkstur í svimjandi fiski ikki skattast, fyrr enn fiskurin verður tikin. Skattahall at flyta fram eru ikki tíðaravmarkað. Útsettur skattur av tíðarbundnum munum, avleitt av partabrøvum í assosieraðum feløgum er ikki tikin við, tí vinningsbýti millum feløg er skattafrítt eftir feroysku kapitalvinningskattalógini.

NÝTTUR ROKNSKAPARHÁTTUR

Skattakostnaðurin svarar til tann skatt, sum áhvíllir úrslitinum áðrenn skatt, sum sæst í roknskapinum. Skattur, sum stendst av eginpeningsflytingum, verður førdur beinleiðis um eginognina. Skatturin fevnir um skatt, sum skal gjaldast (skattur á beinleiðis skattskyldugu inntøkuna í árinum), og um broytingar í útsettum skatti, netto. Útsettur skattur og skattaogn verða víst netto í fíggjarstøðuni, treytað av, at útsettur skattur og skattaogn kunnu mótroknast.

Útsetti skatturin í fíggjarstøðuni verður tikin upp til áljóðandi virði, sum verður roknað av tíðarbundnu mununum millum tey roknskaparligu og tey skattligu virðini og av skattligum hallum við árslok.

TÝÐANDI FYRITREYTI

**HVUSSU ÚTSETTUR SKATTUR VERÐUR
VIÐGJØRDUR ROKNSKAPARLIGA**

Útsettur skattur verður roknaður eftir galdandi skattastigi og eftir galdandi skattalóg, umframt ásetingum, sum eru settar í gildi ella viðtiknar tann dagin, ársfrásøgnin er dagfest. Skattaogn verður tikin við, grundað á væntaðan rentabilitet hjá samtakinum í framtíðini. Umframt tað verða útrokningar gjørdar í sambandi við vanliga raksturin, har skattligu viðurskiftini eru óviss.

Útsettur skattur verður roknaður eftir áljóðandi skattastigi í samsvari við IAS 12.

NOTUR – 3. PARTUR

Ogn og skuld

Í hesum partinum er nágreiniligari lýsing av ognunum, ið eru grundarlagið undir virkseminum hjá Bakkafrost, og skyldunum, ið eru tengdar at teimum.

NOTA 3.1 IMMATERIELL STØÐISØGN

DKK 1.000	Goodwill	Loyvir	Tils. 2017
Útveganarkostnaðir tann 01.01.17	4.537	372.138	376.675
Útveganarkostnaðir tann 31.12.17	4.537	372.138	376.675
Virðislækkingar tann 01.01.17	0	0	0
Akkumulerað niðurskriving og virðislækking tann 31.12.17	0	0	0
Bókað virði netto tann 31.12.17	4.537	372.138	376.675

DKK 1.000	Goodwill	Loyvir	Tils. 2016
Útveganarkostnaðir tann 01.01.16	4.537	290.138	294.675
Útveganarkostnaðir í árinum av keypi	0	82.000	82.000
Útveganarkostnaðir tann 31.12.16	4.537	372.138	376.675
Virðislækkingar tann 01.01.16	0	0	0
Akkumulerað niðurskriving og virðislækking tann 31.12.16	0	0	0
Bókað virði netto tann 31.12.16	4.537	372.138	376.675

Bakkafrost hevur sítt alivirksemi í 14 peningaskapandi eindum (CGU). Hesar eindir eru eitt ella fleiri aliloyvir. Sjev av hesum aliloyvum eru latin av myndugleikunum uttan viðurlag og hava tí ikki roknskaparligt virði. Hesi loyvur hoyra til norðurøkið.

Hinar sjev peningaskapandi eindirnar (CGU) eru keyptar í samband við uppkeyp ella samanlegging við onnur feløg. Herundir tá ið Vestlax samtakið, Havsbrún samtakið og Faroe Farming vórðu keypt. Hetta eru triggir bólkar av CGU. Hesi loyvur hoyra øll til vesturøkið. Bakkafrost metir hesi at vera týðandi samanborið við samlaða bókaða virði á goodwill og immateriellari ogn uttan tíðaravmarkaðari livitíð. Bakkafrost hevur tí avgjørt at geva serstakar upplýsingar um hesar triggjar CGU bólkar.

Virðislækkingarkanning

Hvørt ár kannar samtakið immateriellu ognirnar fyri lækkað virði, og oftari, um ábendingar eru um, at virðið er lækkað á ognunum. Kannað verður við árslok. Bakkafrost hevur ræði á fitt av ognum uttan tíðaravmarking í líki av loyvum. Í árligu kanningini verða loyvini kannað fyri lækkað virði saman við goodwill. Hvørt aliðki sær kann hava antin eitt ella fleiri loyvur ella alibrúk, men tey verða tald sum ein peningaskapandi eind.

Hvussu lækkað virði verður kannað

Kannað verður eftir lækkaðum virði við at rokna út nútíðar nettovirðið á væntaða nýtsludirðinum hjá peningaskapandi eindini í tráð við IAS 36 og við at samanbera nútíðar nettovirðið á peningastreyminum við roknskaparvirðið á nettoognum, ið peningaskapandi eindin (CGU) eigur. Nýtti peningastreymurin umboðar leiðslunnar besta boð, tá ið roknskapurin verður gjørdur. Er roknskaparvirðið størri enn roknaða nyttuvirðið, verður roknaða nyttuvirðið niðurskrivað. Væntaða gjaldfærið verður mettt við støði í áhaldandi virksemi. Mettt verður um væntaða gjaldfærið við støði í virkisætlanini fyri komandi árin. Leiðslan í samtakinum hevur eftirhugt og góðkent virkisætlanina.

Allar peningaskapandi eindir hava somu rakstrarfyritreytir, tí í høvuðsheitum eru somu rakstrarfyritreytir í øllum Føroyum. Rakstrarfyritreytirnar umfata fóður-, smolt-, tøk-, pakkningar-, flutnings- og annan kostnað. Aðrar rakstrarfyritreytir eru fell, framleiðsluskeið, hvíldarskeið og tøkuekt. Í roknaða tíðarskeiðinum eru kapitalútreiðslurnar (CAPEX) eisini mettar at vera tær somu hjá øllum peningaskapandi eindum. Somuleiðis er roknað við, at eindirnar hava sama vektaða miðalkostnað av kapitali (WACC). Um tað í framtíðini verða frávik í fyrirteytunum hjá ymsu peningaskapandi eindunum, so verður hædd tikin fyri hesum í kanningini av niðurskrivingartørvinum.

Ábendingar um lækkað virði

Eingin ábending var um lækkað virði, tá ið kannað varð við árslok. Immateriellar ognir vórðu kannaðar fyri virðislækking

fyri at meta um, hvørt ein varlig meting av gjaldfórinum er nóg góð í mun til roknskaparvirðið á nettoognum. Kanningin váttaði virðið á ognunum.

Høvuðsfortreytir

Høvuðsfortreytirnar, nýttar at rokna út nýtsludirðið, eru tøkunøgd, prísir og kostnaðir, tessvegna EBITDA og WACC. Av øðrum fortreytum kunnu nevast inflasjón, CAPEX og vøxtur í tíðarskeiðinum.

Í høvuðsheitum er nýtsludirðið ásett grundað á framtíðar strategiskar ætlanir, har mettt er um væntaðu menningina í bæði makrobúskaparligum og viðurskiftum tengdum at felagnum.

Fyritreytirnar, sum eru brúktar, eru grundaðar á ein ávísan iva í mun til áseting av vøru-, keypsprísnum, biologisku gongdina og framtíðar galdandi lógum og reglum. Kostnaðurin kann tó vanligastast við minni iva enn inntøkan. Søguliga hevur vinningurin í laksavinnuni sveigjað í mun til söluprísar á laks. Bakkafrost nýtir roknskaparætlanir og langtíðarætlanir fyri komandi fimm árin í sínum útrokningum av mettum vinningi, hereftir verða langtíðar søgulig miðaltøl nýtt at meta um vinningin frá sætta ári og frameftir.

Fyri at meta um nýtsludirðið eru hesar høvuðsfyritreytir nýttar:

- Væntað tikin nøgd er grundað á núverandi útsetingarætlanir fyri hvørja eind og mettt tøl fyri vøxtur, metta tøkuekt og fell.
- Kostnaðurin er grundaður á egna meting hjá Bakkafrost, grundað á søguligan kostnað og vánir. Væntað verður, at kostnaðurin verður verandi stöðugur, men er útroknaður at hækka við einum inflasjónsstigi á 2%.

- Framtíðarásettu prísirnir eru grundaðir á vísitalvuna hjá Fish Pool, sum er ein partur av Oslo Børs ASA, útrokningardagin. Langtíðar framtíðarprísir eru grundaðir á triðjaparts keldu.
- WACCið er 9,1% áðrenn skatt og er roknað samsvarandi IAS 36. WACC myndilin verður nýttur at meta um diskonteringssatsin. Inngangandi upplýsingar verða dagfórdar árliga, tá ið árliga kanningin fyri niðurskriving verður gjørd. Val av upplýsingum ávirka úrslitið á myndilinum munandi og fyri at tryggja, at minst møgulig óvissa er um útrokningina av WACC'inum, eru triðjaparts keldur nýttar, har tær eru tøk (renta, inflasjón, beta). Diskonteringsrentan er grundað á 5 ára miðaltøl á 10 ára brævaláni, latin av donsku stjórnini, við eini margu í mun til matvøruídnaðin í ES.
- Inflasjónin er ásett til 2% í rakstrarætlanartíðarskeiðnum. Hetta er gjørt vísandi til triðjaparts keldur. Langtíðarvøxturin er settur til 0%.
- Kapitalútreiðslur (CAPEX). Í fimm ára forsagnartíðarskeiðnum er atlit tikið til kapitalútreiðslurnar, sum eru neyðugar fyri at nækta vøxturin í inntøku og úrsliti. Kapitalkostnaðurin er javnaður fyri vakstrar- og viðlíkahaldsætlanir. Kapitalkostnaður, ið er neyðugur at nækta núverandi lógar- og reglukrøv, er eisini tikin við. Játtaður og góðkendur kapitalkostnaður til effektivisering er eisini tikin við til at stuðla inklusjónini av fyrimumum í nýtta avlopinum. Broytingar í lóggávu og reglum kunnu ávirka framtíðar kapitalkostnaðin, atlit er ikki tikið til hetta í tølunum, sum nýtt eru til niðurskrivingarkanningina. Vanliga samsvarar kapitalkostnaður áleið við viðlíkahaldsíløgur.

Viðkvæmi

Tá ið immateriellar ognir vórðu kannaðar fyri niðurskriving, varð ein viðkvæmisgreining gjørd. Viðkvæmisgreining varð gjørd fyri hvørja einstaka peningaskapandi eind. Við metingini, sum varð nýtt, er fríhæddin DKK 2.032 mió.

- Ein broyting í EBITDA avlopinum á +/- 1% høvdu ávirkað fríhæddina við +/- DKK 207 mió.
- Ein broyting í WACC á +1% hevði ávirkað fríhæddina við DKK -634 mió.
- Ein broyting í WACC á -1% hevði ávirkað fríhæddina við DKK +893 mió.

NÝTTUR ROKNSKAPARHÁTTUR

Immateriellar ognir, ið eru keyptar serstakt, verða tiknar upp til útveganarvirði. Immateriellar ognir, ið verða útvegaðar í sambandi við, at eitt felag verður yvirtikið, verða tiknar upp til kostvirði, tá ið treytirnar fyri serskildari upptøku eru loknar.

Immateriellar ognir við eini avmarkaðari fíggarligari livitíð, verða avskrivaðar yvir livitíðina. Immateriellar ognir verða niðurskrivaðar til innvinningarvirði, um mett verður, at teir fíggarligu fyrimunirnar eru lægri enn tað bókaða virðið.

Kostnaður fyri gransking og menning verður bókaður sum kostnaður, so hvørt hann kemur fyri. Granskingar- og menningarkostnaður verða ognarførdir í fíggarstøðuni, tá ið tað kann ávísast, at hesir kostnaðir føra við sær, at samtakið fær ein fíggarliga fyrimun, at hann kann nýtast tekniskt, og at felagið ætlar og megnar at heysta fíggarligu fyrimunirnar.

Ognarførdir granskingar- og menningarkostnaðir verða tiknir við til útveganarvirði eftir at akkumuleraðar av- og niðurskrivingar eru drignar frá. Ognarførdir granskingar- og menningarkostnaðir verða avskrivaðir javnt yvir tíðarskeiðið, ið mett verður, at ognin kann nýtast.

Aliloyvi, sum samtakið ognar sær antin sum beinleiðis virkisyvirtøku ella við samanleggingum sambært IFRS 3, verða ognarførð til kostvirði, eftir at akkumuleraðar niðurskrivingar eru drignar frá sambært eini PPA greining. Aliloyvi í Føroyum verða mett vera galdandi uttan tíðaravmarking, tó bert so leingi felagið yvirheldur allar umhvørvis- og djóraverndartreytir. Tí verða aliloyvi ikki avskrivað; men árliga verður kannað, um neyðugt er at niðurskriva tey. Um innvinningarvirðið er lægri enn roknskaparlaga bókaða virðið, verður mett, at loyvini hava verið fyri eini virðisminking, og tey verða tí niðurskrivað. Niðurskrivingin verður tikin við í rakstrarroknskapin.

Ásetingin uttan tíðaravmarking verður eftirkannað árliga til tess at avgera, um heitið „uttan tíðaravmarking“ framvegis er rætt. Um ikki, verður livitíðin broytt frá uttan tíðaravmarking til tíðaravmarkað.

Loyvi uttan tíðaravmarking

Aliloyvi á sjónum í Føroyum eru allýst sum ein rættur at brúka eitt øki at ala fisk á. Tað er ikki nøkur avmarking í nøgd av fiski, men lóggevararnir hava ásett strangar reglugerðir, ið avmarka alivirksemið, so alingin er umhvørvisliga burðardygg.

Aliloyvi verða latin fyri 12 ár í senn. Loyvini verða endurnýggjað, uttan so at serligar orsakir, grundaðar á vantan at uppfylla djóramyndugleikacrøv, tala ímóti hesum. Í sambandi við endurnýggjan av loyvum kunnu myndugleikarnir bert nokta fyri hesum, um serlóggáva er um økisskipan, djóravælferð ella umhvørvisverju, sum stríðir ímóti endurnýggjan. Serligur dentur skal leggjast á, at talan er um endurnýggjan av verandi loyvum. Hetta merkir í roynd og veru, at talan er um endurnýggjan av verandi loyvum 12. hvørt ár. Í serumstøðum, har myndugleikar hava noktað endurnýggjan, tí økið skal nýtast til annað endamál, hava alarar fingið loyvi at ala á øðrum øki.

Bakkafrost hevur tí avgjørt, at aliloyvi við einum bókaðum virði skulu viðgerast eins og loyvur uttan tíðaravmarking.

GOODWILL

Tá ið felagið yvirtekur eitt serstakt felag fyri meir enn marknaðarvirðið á nettoognunum, verður munurin tikin upp sum goodwill í fíggarstøðuni.

Goodwill, sum samtakið fær, tá ið tað keypir dótturfeløg og assosierað feløg, verður tikið við sum immateriellar ognir. Goodwill verður ikki avskrivað, men kannað verður árliga, um virðið er lækkað, og oftari, um ábendingar eru um, at virðið er lægri enn tað bókaða virðið. Tá ið mett verður, um goodwill skal niðurskrivast, verður goodwill tikið upp saman við teirri inntøkugevandi deildini ella deildunum, sum mettar verða at fáa ágóða av útveganini.

Niðurskrivingar verða gjørdar eftir eini meting av endurvinningarvirðinum fyri hvørja einstaka inntøkugevandi eind, sum goodwill verður mett at hoyra til. Fyri at eyðmerkja tær inntøkugevandi eindirnar í samtakinum, verða ognirnar bólkaðar í tey lægstu stigini, har trygt kann sigast, at tær fáa inntøkurnar. Endurinnvinningarvirðið verður roknað eftir nyttuvirðinum. Hetta virðið verður ásett eftir eini meting um peningastreymarnar komandi árin, sum er grundað á góðkendar ætlanir og tað, ið væntað verður.

Um tað roknaða nyttuvirðið er lægri enn tað roknskaparlaga virðið av teirri inntøkugevandi eindini, verður goodwill avskrivað fyrst, og síðan verða aðrar ognir niðurskrivaðar eftir tørvi.

Útgreinan av CGU – Bókað virði á virðiskanning og viðkvæmi.

Allar CGU, sum eru virðiskannaðar, eru í vesturøkinum.

Viðkvæmislýsing og bókað virði á hvørji CGU:

CGU (1.000)	Loyvi	Onnur ogn****	Virðið á	WACC	Tal av smolti (1.000)	EBITDA	WACC	WACC
			kannaðu ognini íalt			broyting	broyting	broyting
						á +/-1%	á +1%	á +1%
31.12.2017								
Vestlax keypið*	132.708	1.096.040	1.228.748	9.10%	7.220	55.417	169.942	-239.347
Havsbrún keypið**	157.430	494.419	651.849	9.10%	3.250	123.111	377.532	-531.719
Faroe Farming keypið***	82.000	269.476	351.476	9.10%	1.660	28.305	86.801	-122.251
Tilsamans	372.138	1.859.935	2.232.073	9.10%	12.130	206.833	634.275	-893.317
31.12.2016								
Vestlax keypið*	132.708	773.456	906.164	8,90%	7.700	143.366	431.382	-280.535
Havsbrún keypið**	157.430	316.562	473.992	8,90%	2.810	63.832	1.063.453	-691.548
Faroe Farming keypið***	82.000	261.071	343.071	8,90%	2.000	42.555	307.034	-199.669
Tilsamans	372.138	1.351.089	1.723.227	8,90%	12.510	249.753	1.801.869	-1.171.752

*4 CGU í loyvum nr. A-03, A-05, A-06, A-25, A-57, A-80 og A-81. Keypt í 2010.

** 2 CGU í loyvum nr. A-71 og A-82. Keypt í 2011.

*** 1 CGU í loyvi nr. A-15 og A-92. Keypt í 2016.

**** Onnur ogn er goodwill, materiell stæðisogn, goymsla, áogn, v.m., sum kann tillutast einstaku CGUini ella er beinleiðis atknýtt eini CGU.

NOTA 3.2 MATERIELL STØÐISØGN

	Bygn -ingar og grundøki	Fram leiðslutól og líknandi	Annar framleiðslu Útbúnaður	Skip	Undangjald fyri keyp av støðisogn	Tilsamans
DKK 1.000						
Útveganarkostnaðir 01.01.17	1.072.042	1.456.737	143.660	298.855	0	2.971.294
Umflokkning	6.952	-6.952	0	0	0	0
Keyp í árinum	306.607	180.867	49.393	103.722	0	640.589
Frágongd og burturbeining í árinum	-20.132	-1.771	0	0	0	-21.903
Útveganarkostnaðir tann 31.12.17	1.365.469	1.628.881	193.053	402.577	0	3.589.980
Akkumuleraðar av- og niðurskrivingar tann 01.01.17	-197.135	-550.691	-84.660	-20.337	0	-852.823
Umflokkning	6.952	-6.952	0	0	0	0
Avskrivningar í árinum	-42.507	-114.452	-10.739	-15.893	0	-183.590
Akkumuleraðar av- og niðurskrivingar av frágongdum og burturbeining	15.792	1.071	0	0	0	16.863
Akkumuleraðar av- og niðurskrivingar tann 31.12.17	-216.897	-671.024	-95.399	-36.230	0	-1.019.550
Bókað virði netto tann 31.12.17	1.148.572	957.857	97.654	366.347	0	2.570.430
DKK 1.000						
Útveganarkostnaðir 01.01.16	794.661	1.367.029	123.283	0	104.209	2.389.183
Tilgongd í árinum frá keypi av dótturfelagi	24.188	76.076	3.755	0	0	104.019
Umflokkning	-37.675	-363.002	0	231.571	0	-169.106
Keyp í árinum	315.738	384.962	23.229	67.284	-104.209	687.003
Frágongd og burturbeining í árinum	-24.870	-8.328	-6.607	0	0	-39.805
Útveganarkostnaðir tann 31.12.16	1.072.042	1.456.737	143.660	298.855	0	2.971.294
Akkumuleraðar av- og niðurskrivingar tann 01.01.16	-208.921	-569.580	-79.189	0	0	-857.690
Avskrivningar frá keypi av dótturfelagi	-4.315	-38.639	-3.398	0	0	-46.352
Umflokkning	37.675	142.157	0	-10.726	0	169.106
Avskrivningar í árinum	-26.115	-89.118	-8.417	-9.611	0	-133.261
Akkumuleraðar av- og niðurskrivingar av frágongdum og burturbeining	4.541	4.488	6.345	0	0	15.374
Akkumuleraðar av- og niðurskrivingar tann 31.12.16	-197.135	-550.691	-84.660	-20.337	0	-852.824
Bókað virði netto tann 31.12.16	874.907	906.046	58.999	278.518	0	2.118.470

Lýsing av avskrivningum	Mett livitíð	Avskrivning- arháttur	Rest virði
Bygningar og grundøki	15-25 ár	linierur	10%
Framleiðslutól og líknandi	8-15 ár	linierur	0%-10%
Annar framleiðslu útbúnaður	3-8 ár	linierur	0%
Skip	15-25 ár	linierur	10%

NÝTTUR ROKNSKAPARHÁTTUR

Materiella støðisognin verður ognarførd til útveganarvirðið frádrigið akkumuleraðar av- og niðurskrivingar. Tá ið ognir verða seldar ella frátiknar, verður bókaða virðið drigið frá, og eitt møguligt hall ella ein møguligur vinningur verður tikin við í rakstrarroknskapinum. Vanligar avskrivningar verða gjørdar frá tí degi, at ognin verður tikin í vanliga nýtslu, og verður ásett eftir mettu figgjarligu livitíðini á ognini. Avskrivningarnar verða gjørdar javnt yvir livitíðina og verða tá avskrivaðar niður til tað virðið, ið mett verður, at ognin tá kann seljast fyri eftir nýtslu.

Um ein ogn er samansett av fleiri týðandi lutum, ið hava ymiska livitíð, verður hvør lutur avskrivaður fyri seg. Restvirðið á ognunum, avskrivningartíðarskeiðið og -hátturin verða tikin upp til endurmetingar á hvørjum ári.

Ognir í gerð verða ikki avskrivaðar. Avskrivað verður, tá ið ognin kann takast í nýtslu. Um mett verður, at tað bókaða virðið á ognini ikki kann innvinnast, verður støða tikin til, um ognin skal niðurskrivast. Um bókaða virðið er hægri enn innvinningarvirðið, og mett verður, at talan ikki bert er um eina fyribils virðislækking, verður ognin niðurskrivað til innvinningarvirðið. Innvinningarvirðið er tað hægri virðið av nettosølvvirðinum og nýtsluvirðinum. Nýtsluvirðið er nútíðarvirðið av teimum peningastreymum, sum ognin gevur samtakinum.

NOTA 3.3 FELØG Í SAMTAKINUM

Konsolideraða ársfrásøgnin fyri 2017 umfatar hesi dóttur- og assosierað feløg:

Dótturfeløg	Nominellur				
DKK 1.000	Gjaldoyra	Slag av virkseimi	Høvuðssæti	Ognarlutur	Partapeningur
P/F Bakkafrost Farming	DKK	Laksaaling	Glyvrrar	100%	16.394
P/F Bakkafrost Processing	DKK	Virðisøking av vørum	Glyvrrar	100%	50.000
P/F Bakkafrost Sales	DKK	Søla av laks og virðisøktum vørum	Glyvrrar	100%	667
P/F Bakkafrost Packaging	DKK	Framleiðsla av flamingokassum	Glyvrrar	100%	8.022
P/F Havsbrún	DKK	Framleiðsla av fiskamjøli, lýsi og alifóðri	Glyvrrar	100%	2.000
Havsbrún Shetland Ltd.	GBP	Sølufelag hjá Havsbrún	Lerwick	100%	17
Havsbrún Norge ASA	NOK	Sølufelag hjá Havsbrún	Flekkefjord	100%	105
Bakkafrost Sales UK Ltd.	GBP	Sølufelag hjá Bakkafrost Sales	Grimsby	100%	1£

Assosierað feløg	Høvuðs-sæti	Ognar-lutur	Partur av vinningi	Bókað virði 2017	Bókað virði 2016
P/F Pelagos	Fuglafjørður	30%	17.156	42.334	25.178
P/F Salmon Proteins*	Eiði	76%	-31	9.072	8.933
Tilsamans				51.406	34.111

	Ogn tils. 2017	Ogn tils. 2016	Eginogn 2017	Eginogn 2016	Úrslit 2017	Úrslit 2016
P/F Pelagos	444.253	298.273	139.717	83.096	56.621	17.594
P/F Salmon Proteins*	17.355	15.418	11.527	11.566	-40	258

* Atkvøðurættur 30%. Atkvøðurætturin er avmarkaður í viðtøkunum hjá P/F Salmon Proteins.

NOTA 3.4 PARTABRØV OG KAPITALPARTAR Í ØÐRUM FELØGUM

DKK1.000		
Feløg	2017	2016
Onnur	25.296	25.296
Bókað virði tilsamans	25.296	25.296

NÝTTUR ROKNSKAPARHÁTTUR

Íløgur í onnur feløg verða flokkaðar sum tøkjar at selja. Partabrøv og kapitalpartar, har samtakið ikki hevur týðandi ávirkan, eru tikin upp til útveganarvirði. Hetta er, tí at marknaðarvirðið ikki kann mátast.

NOTA 3.5 VØRUGOYMSLA

DKK1.000		
	2017	2016
Rávørur og vørur í gerð	262.131	286.573
Lidnar vørur	43.714	69.031
Vørugoymsla tilsamans	305.845	355.604

Rávøra er í høvuðsheitum rávøra, ið verður nýtt til at framleiða fiskamjøl, lýsi og alifóður, og pakkitilfar, ið verður nýtt í framleiðslu. Vørur í gerð umfata ólidnar vørur og eykalutir.

Liðugvøra umfatar alla framleiðslu, ið er búgvín at selja, so sum alifóður, feskan og frystan heilan laks og virðisøktar laksavørur. Vørugoymsla er tikin upp til kostvirði.

NÝTTUR ROKNSKAPARHÁTTUR

Vørugoymsla er vørugoymslan á alideildini, góðskingardeildini og deildini fyri fiskamjøl, lýsi og alifóður.

Alideildin

Vørugoymslan fevnir um fóður og tilsetingarevni. Vørur á goymslu verða tiknar upp til kostprís ella væntaðan söluprís, eftir at sölukostnaður er frádrigin, um hesin er lægri. Vørugoymslan verður gjørd upp eftir FIFO-háttinum.

Góðskingardeildin

Vørugoymslan fevnir um rávørur, tilsetingarevni, pakkitilfar og liðugvørur. Rávøurnar á góðskingardeildini eru serliga virkaðar laksavørur. Rávøurnar verða tiknar upp til marknaðarvirðið, tá ið fiskurin varð tikin.

Pakkitilfar og tilsetingarevni verða tikin upp til kostprís ella væntaðan söluprís, um hesin er lægri, eftir at møguligur sölukostnaður er frádrigin. Vørugoymslan verður gjørd upp eftir FIFO-háttinum.

Goymslan av liðugvørum, bæði feskar og frystar, verður tikin upp til kostprís ella væntaðan söluprís, eftir at møguligur sölukostnaður er frádrigin, um hesin er lægri. Um kostprísurin er lægri enn söluprísurin, eftir at møguligur sölukostnaður er frádrigin, verður goymslan niðurskrivað. Niðurskrivingin verður kostnaðarførd.

Kostprísurin á tí, sum er framleitt í húsinum, er allur beinleiðis og óbeinleiðis framleiðslukostnaður, íroknað kostnað, sum bert kann tillutast framleiðslu av vøru óbeinleiðis, frádrigið fyrisingarkostnað.

Deildin fyri fiskamjøl, lýsi og alifóður

Rávørur og keyptar hjálpinvørur verða virðisásettar til tað lægra av søguligum kostvirði og nettorealisationvirði sam-bært FIFO háttinum.

Lidnu vøurnar eru fiskamjøl, lýsi og alifóður, ið er búgvíð at senda kundum, virðisásett til tað lægra av kostvirði ella nettorealisationvirði. Við í kostnaðinum á lidnum vørum er allur framleiðslukostnaður, ið vøran hevur tikið á seg. Við í framleiðslukostnaðinum eru flutningur, handfaring og goymslukostnaður.

Kostprísurin á tí, sum er framleitt í húsinum, er allur beinleiðis og óbeinleiðis framleiðslukostnaður, frádrigið fyrisingarkostnað.

NOTA 3.6 LÍVFRØÐILIG OGN

DKK 1.000	2017	2016
Bókað virði á lívfrøðiligari ogn 01.01.	1.858.435	1.060.274
Vækstur av framleiðslu ella keypi	1.368.608	1.408.220
Vækstur av tilognan	0	118.233
Minking orsakað av tøku ella sølu (kostnaðir av seldari vøru)	-1.475.571	1.296.244
Dagsvirði við ársbyrjan afturført	-880.492	-257.278
Dagsvirði við árslok	186.956	880.492
Afturføring av eliminerinum 01.01.	98.487	43.224
Elimineringar	-59.758	-98.487
Bókað virði á lívfrøðiligari ogn tann 31.12.	1.096.664	1.858.435
Kostprísur á lívfrøðiligari ogn	969.466	1.076.429
Dagsvirðisjavning við árslok	186.956	880.492
Elimineringar	-59.758	-98.487
Bókað virði á lívfrøðiligari ogn	1.096.664	1.858.435
Harav ognarførd renta av lívfrøðiligu ognini*	6.684	22.000
Lívfrøðilig ogn < 1 kg í miðal (tons livandi vekt)	1.775	2.039
Lívfrøðilig ogn 1 kg < 2 kg í miðal (tons livandi vekt)	3.605	5.866
Lívfrøðilig ogn 2 kg < 3 kg í miðal (tons livandi vekt)	4.562	6.523
Lívfrøðilig ogn 3 kg < 4 kg í miðal (tons livandi vekt)	5.810	5.168
Lívfrøðilig ogn 4 kg < í miðal (tons livandi vekt)	21.544	25.513
Fiskur í sjónum tilsamans (tons livandi vekt)	37.296	45.109

	2017	2016
Fiskatal < 1 kg í miðal (1.000 stk.)	4.390	4.884
Fiskatal 1 kg < 2 kg í miðal (1.000 stk.)	2.456	3.650
Fiskatal 2 kg < 3 kg í miðal (1.000 stk.)	1.813	2.730
Fiskatal 3 kg < 4 kg í miðal (1.000 stk.)	1.665	1.462
Fiskatal 4 kg < í miðal (1.000 stk.)	4.105	5.123
Fiskatal tilsamans (1.000 stk.)	14.429	17.849
Nøgd tikin í árinum (tons í kruvdari vekt)	54.615	47.542
* Ognarførda rentan er roknað við at nýta CIBOR 3 mánaðir pluss 4,72%.		
Sjósett smolt 1. ársfjórðing (1.000 stk.)	1.395	1.926
Sjósett smolt 2. ársfjórðing (1.000 stk.)	1.918	1.946
Sjósett smolt 3. ársfjórðing (1.000 stk.)	3.204	3.795
Sjósett smolt 4. ársfjórðing (1.000 stk.)	3.411	3.318
Sjósett smolt tilsamans í 2017 (1.000 stk.)	9.928	10.985
Viðkvæmisgreining av lívfrøðiligari ogn		
Broyting í diskonto á +1%	73.961	114.985
Broyting í diskonto á -1%	-83.038	-126.725
Broyting í söluprís á +5 DKK	-212.869	-269.635
Broyting í söluprís á -5 DKK	212.869	269.635
Broyting í nøgd á lívfrøðiligari ogn +1%	-4.217	-14.911
Broyting í nøgd á lívfrøðiligari ogn -1%	4.217	14.911
Prísur - NOK - FCA Oslo - við ársenda*	54,18	78,89
1. ársfjórðingur (framtiðarásettur prísur)*	53,93	74,00
2. ársfjórðingur (framtiðarásettur prísur)*	53,18	71,80
3. ársfjórðingur (framtiðarásettur prísur)*	53,25	64,70
4. ársfjórðingur (framtiðarásettur prísur)*	55,03	64,50

* Kelda: Fish Pool

VIRÐISMÁTING Á LÍVFRØÐILIGUM OGNUM

IAS 41 ásetir, at livandi lívfrøðilig ogn skal virðisásetast til mett dagsvirði minus tøku, kryvji-, þakki- og sölukostnaðir. Útrokningin á mettum dagsvirði er grundað á dagsvirðið fyrri tiknan laks. Í roknskapinum verður broytingin í mettum dagsvirði bókað í rakstrarroknskapin so hvørt.

Lívfrøðiliga ognin hjá samtakinum er laksur á øllum stigum í lívsringrásini. Fiskurin verður býttur í tvinnar høvuðsbólkar, alt eftir stigið á lívsringrásini. Fyrsti bólkur er fiskur aldur á landi. Annar er, tá ið fiskurin er sjósettur.

Hjá fyrsta bólkinum verður søguligur kostnaður mettur at vera skynsam atlit til dagvirðisjavning, tí lívfrøðiliga broytingin er lítil. Hendan metingin skal síggjast í ljósinum av, at smolt verður í lötuni sjósett við eini lutfalsliga lágari vekt.

Hjá øðrum bólki verður dagvirðisjavningin roknað við at nýta virðismodellið á 3. stigi í dagfórisjavningar stigskipanini í IFRS 13. Sambært meginregluni í IFRS 13 fyrri hægstu og bestu nýtslu, metir samtakið, at best hóskandi vektin er 5,2 kg krúvd vekt (6,3 kg livandi vekt).

Á heysti 2014 fór norska Finanstilsynet undir at arbeiða við eini endurskoðan av ymiskum viðurskiftum í ársfrásagnum hjá alivinnuni í feløgum, sum eru skrásett á virðisbrævamarknaðinum í Oslo. Endamálið við hesum var at meta, um feløgini fráboðuðu á ein einsháttan og sambærigan hátt, samsvarandi IFRS. Finanstilsynet kunngjórði eina endaliga frágreiðing tann 17. november 2015 á heimasíðuni (www.finanstilsynet.no). Sum svar til hesa tilgongd, tóku tey kannaðu alifeløgini seg saman í ein bólki, har móguleiki er fyrri at samskifta og betra um roknskapararbeiðið.

Bólkurin hevur havt fleiri fundir, eisini í 2017. Høvuðs-endamálini hava verið hesi:

1. At eyðmerkja móguligar betringar í ársfrásagnum og nýttum roknskaparhættum við tí endamáli at fremja samanbæri.
2. At menna ein felags myndil at meta um dagsvirðið á biomassanum samsvarandi IAS 41.

Í samband við punkt 1 omanfyri hava luttakandi feløgini eyðmerkt ávís øki, sum kunnu betrast, og ávísar dagfóringar av virðisásetingarmyndlinum og upplýsingar at taka við í fráboðanirnar eru framdar við virknaði frá 31. desember 2015.

Í samband við punkt 2 eru luttakandi feløgini nú samd um høvuðs meginreglurnar til ein felags myndil at meta um dagsvirðið á lívfrøðiligu ognini sambært IAS 41. Vinnubólkurin ætlar at halda fram við umrøðuni í 2018 við tí endamáli at koma ásamt um enn fleiri mál viðvíkjandi ymsu lutunum í einum felags myndli.

Feløgini, sum eru við í fígjarliga frásagnar vinnubólkinum, eru: Lerøy Seafood samtakið ASA, Grieg Seafood ASA, Salmar ASA, P/F Bakkafrost, NRS ASA, NTS ASA, Cermaq samtakið AS og Marine Harvest ASA.

Grundað á arbeiðið í vinnubólkinum hevur Bakkafrost dagført sín myndil við virknaði á fígjarliga frásagnirnar frá 1. ársfjórðingi 2017. Betraði myndilin er grundaður á nútíðarvirði, meðan áður nýtti myndilin varð grundaður á vakstrarháttalag við lutfalsligari tilluting av væntaðum netto vinningi grundað á stödd av fiski og søguliga bornum kostnaði lögðum aftrat. Nýggi myndilin er ein diskonteraður gjaldfórisgrundaður nútíðarvirðismyndil, ið ikki er bundin av søguligum kostnaði.

Broytingar til myndilin hava útrokningar teknikkir við sær og merkja ikki broyting í nýttum roknskaparhátti.

Ávirkanin av broytingunum er tí bókað í rakstrinum í 2017. Ávirkanin av broytingini á fígjarliga frásagnirnar er víst í notuni um lívfrøðiliga ogn.

Broytingin millum gomlu og nýggju útrokningina hevur eina ávirkan á raksturin fyrri 2017 á DKK -102,2 mió.

Virðismetingar myndilin

Virðismetingar myndilin roknar núverandi nettovirði av væntaðum gjaldfóri frá lívfrøðiligari ogn.

Broytingar til mett dagsvirði av lívfrøðiligu ognini verða vístar á regluni dagvirðisjavning av lívfrøðiligari ogn í rakstrarroknskapinum.

Mátinareindin er einstaki fiskurin; men av praktiskum orsøkum verða gjaldfóri og metingar gjórðar fyrri hvørt aliðki sær.

Høvuðsstaklutirnir í myndlinum eru:

- Nøgd
- Framleiðslukostnaður
- Søluprísur
- Diskonteringsrenta

Nøgd

Metta tøkunøgdin er grundað á veruliga talið av fiski á sjónum fígjarstøðudagin, frádrigið mett framtíðar fellu frá fígjarstøðudegnum og faldað við best hóskandi tøkuvækt fyrri hvønn fisk.

Framtíðarfellið er mettil 0,6% av talinum av skrásettum fiski pr mánað.

Kostnaður

Mettur framtíðarkostnaður er grundaður á metingarnar hjá Bakkafrost fyri hvørt øki.

Kostnaðurin fevnir í høvuðsheitum um fóður-, framleiðslu-, kryvji- og flutningskostnaðir.

Prísir

Mettur söluprísir er grundaður á uttanhýsis skrásettar prísir hjá Fish Pool.

Fish Pool er eitt torg fyri fíggarligar keyps- og sölusáttmálar fyri superior norskan laks í stóddunum 3-6 kilo í kruvdari vekt. Men nøgdin á Fish Pool er avmarkað. Hesin marknaðurin er tí í grundini ov óvirkin og munadyggur. Hóast hetta, metir Bakkafrost, at hesir skrásettu framtíðarásettu prísirnir eru frægasta boðið til ein söluprísir fyri laks.

Prísirnir eru frádrignir tøku- og kryvjingarkostnað, feroyskan umsetningsskatt og flutningskostnaðir á marknað fyri at koma til nettovirðið úr ringi. Virðið endurspeglar eisini væntaða góðskuflokkning.

Diskontering

Metta framtíðar gjaldførið verður diskonterað mánaðarliga. Mánaðarliga diskonteringsrentan 31. desember 2017 er mettil til 6% um mánaðin. Diskonteringsrentan tekur hædd fyri eini váðatillaging og tíðarvirði. Váðatillagingin tekur hædd fyri sveiggi í nøgd, kostnaði og prísir.

FELLI

Felli hægri enn væntað verður útreiðsluført, hetta kann vera, tá ið eitt øki hevur hægri felli sæð yvir tíð ella grundað á einstaka hending á aliðkinum.

Kostnaðir, ið hava við óvanligt felli at gera, verða vístir í rakstrarroknskapinum á regluni fyri goymslubroytingar, meðan vanligt felli verður flokkað sum partur av framleiðslu-kostnaðum.

Bakkafrost nýtir eina felags ábending og lægstamark fyri øll aliðkini til áseting av vanligum og óvanligum felli. Ábending um óvanligt felli er, tá ið eitt aliðki skrásetir eitt felli yvir 1,5% í ein mánað av innkomna fiskatalinum. Síðan verður ein nágreiniligari áseting gjørd til tess at meta um fellið er óvanligt. Hesar ásetingarnar taka hædd fyri orsøkina til fellið og stóddina á fiskinum.

TÝÐANDI FYRITREYTI

VIÐKVÆMI

Metta dagsvirðið á livandi fiski verður altíð grundað á óvissar fyrirtreytir, hóast felagið hevur drúgvar royndir at meta um hesi viðurskifti.

Samtakið metir tríggar staklutir vera týðandi fyrirtreytir fyri virðismeting. Hesir eru: miðalprísir, mánaðarligt diskontostig og mettil nøgd av livfrøðiligu ognini. Í talvuni omanfyri er ein eftirlíknað viðkvæmislýsing til broytingar í dagsvirði av livfrøðiligu ognunum víst, um broytingar verða í hesum fyrirtreytum.

NOTA 3.7 VØRU- OG TÆNASTUÁOGN OG ONNUR ÁOGN

DKK 1.000	2017	2016
Vøru- og tænaðuáogn	262.493	292.009
Avseting móti tapi	0	0
Netto vøru- og tænaðuáogn	262.493	292.009
Undangjaldingar	4.322	2.772
Trygd fyri avleiddum fíggjaramboðum	84.630	58.340
MVG	68.201	48.673
Annað	3	75
Onnur áogn	157.156	109.860
Stuttfreistað áogn tilsamans	419.649	401.869
Langfreistað áogn	0	12.660
Vøru- og tænaðuáogn og onnur áogn tilsamans	419.649	414.529
VØRU- OG TÆNASTUÁOGN ALDURSBÝTT		
DKK 1.000	2017	2016
Áogn ikki gjaldkomin	237.661	206.301
0-6 mánaðir eftir gjaldkomu	24.809	83.212
Meira enn 6 mánaðir eftir gjaldkomu	23	2.496
Tilsamans	262.493	292.009

Kredittváði samtaksins, knýttur at vøru- og tænaðuáogn, er lýstur í notu 4.1.

GJALDOYRAVÁÐI KNÝTTUR AT VØRU- OG TÆNASTUÁOGN

Samtakið hevði vøru- og tænaðuáogn í fremmandum gjaldoyra fyri tilsamans DKK 230,5 mió við ársenda.

Niðanfyrri er bókaða virðið á áogn, sundurgreinað eftir gjaldoyra, umroknað til DKK eftir kursinum tann 31.12.

VØRU- OG TÆNASTUÁOGN SUNDURBÝTT EFTIR GJALDOYRA

DKK 1.000	2017	2016
DKK	32.013	144.579
EUR	59.724	53.133
USD	62.630	79.666
GBP	5.952	11.873
NOK	95.134	14.130
Onnur	7.039	1.288
Tilsamans	262.492	304.669

NÝTTUR ROKNSKAPARHÁTTUR

Vøru- og tænaðuáogn og onnur áogn verður tikin við til áljóðandi virði, eftir at møguligur tapsváði er drigin frá. Avsett verður ímóti tapi eftir einstaklingameting.

Orsakað av, at kostnaðirnir eru smáir, og at kredittíðin er stutt, svarar amortiserað kostvirði áleið til áljóðandi virði, eftir at drigið er frá fyri møguligt tap.

NOTA 3.8 TØKUR PENINGUR

Tøkur peningur er stutttíðar innstandandi í peningastovnum og var DKK 310 mió við ársenda 2017 samanborið við DKK 235 mió við árslok 2016.

NOTA 3.9 PARTAPENINGUR OG STØRSTU PARTAEIGARAR**Partapeningur:**

DKK 1.000	2017	2016
Partapeningur tann 01. januar	48.858	48.858
Partapeningur tann 31. desember	48.858	48.858

Partapeningurin hjá móðurfelagnum fevnir um:

DKK	Tal av partabrøvum	Navn virði	Partapeningur
Vanlig partabrøv	48.858.065	1	48.858.065
Partapeningur tilsamans			48.858.065

Uppgerð av útstandandi partabrøvum:

	2017	2016
Útstandandi partabrøv 01. januar	48.583.490	48.557.621
Keyp av eginpartabrøvum	0	0
Søla av partabrøvum til starvsfólka bonuskipan	37.650	25.869
Útstandandi partabrøv tann 31. desember	48.621.140	48.583.490
Eginpartabrøv tann 31. desember	236.925	274.575

Øll fulltíðar starvsfólk frá 2016, ið framvegis vóru í starvi hjá Bakkafrost, hava fingið partabrøv í bonus í 2017 við einum samlaðum virði á 2% av útgoldnari løn í 2016. Samanlagt hevur Bakkafrost útlutað 19.631 partabrøv til starvsfólkini við einum dagsvirði áljóðandi DKK 4,7 milliónir. Avhendingardagurin var 29. mai 2017, og prísurin á partabrævinum var DKK 240,07 (NOK 303,50) fyri hvørt partabræv.

PARTAEIGARAR

Hesir partaeigarar áttu tann 31. desember 2017 beinleiðis ella óbeinleiðis meiri enn 5% av partabrøvunum hjá felagnum: Oddvør Jacobsen, Regin Jacobsen og Folketrygdfondet.

Partabrøv, ið limir í nevndini og samtaksleiðsluni áttu antin beinleiðis ella óbeinleiðis:

Navn	Starvsheiti	Tal av partabrøvum	Ognarpartur
Rúni M. Hansen	Nevndarformaður	10.000	0,02%
Johannes Jensen	Næstformaður	0	0,00%
Teitur Samuelsen	Nevndarlimur	100	0,00%
Annika Frederiksberg	Nevndarlimur	15.255	0,03%
Virgar Dahl	Nevndarlimur	7.000	0,01%
Øystein Sandvik	Nevndarlimur	0	0,00%
Regin Jacobsen	Forstjóri (CEO)	4.494.314	9,20%
Odd Eliassen	Stjóri (MD)	172.369	0,35%
Gunnar Nielsen	Fíggjarstjóri (CFO)	1.043	0,00%

Vinningsbýti

Nevndin hevur skotið upp eitt vinningsbýti fyri hvørt partabræv á DKK 10,50 fyri 2017. Vinningsbýtið fyri hvørt partabræv var DKK 8,70 í 2016. Uppskotið til vinningsbýti skal góðkennast av aðalfundinum, og um tað verður góðtikið, verður samlaða upphæddin til útgjald av vinningsbýti áljóðandi DKK 513,0 mió. Uppskotið til vinningsbýti er ikki innroknað sum skuld, men sum ein partur av eginognini tann 31. desember 2017

NOTA 3.10 NETTO RENDUBERANDI SKULD

DKK 1.000	2017	2016
Langfreistað rentuberandi skuld	146.696	419.496
Avdráttur av langfreistaðari skuld komandi ár	0	0
Lánsbrøv	0	407.650
Langfreistað rentuberandi skuld tilsamans 31.12.	146.696	827.146
Lánsbrøv	378.300	0
Avdráttur av langfreistaðari skuld komandi ár	0	0
Stuttfreistað rentuberandi skuld tilsamans 31.12.	378.300	0
Avleidd fíggjaramboð	127.255	101.456
Trygd fyri avleiddum fíggjaramboðum	-84.630	58.340
Rentuberandi skuld tilsamans	567.621	870.262
Tøkur peningur	-309.551	-234.996
Netto rentuberandi skuld	258.070	635.266

Afturgjaldsmynstrið á fíggjarligu skyldunum hjá samtakinum er grundað á ikki-diskonterað sáttmálaásett gjøld. Av tí at ikki er víst, at hámarkið á kredittinum er í sama gjaldoyra, sum úttikna skuldin, ávirka sveiggj í gjaldoyra tøkan pening leypandi. Umframt kredittrammuna frá peningastovnum, sum er í DKK, hevur Bakkafrost útgivið lánsbrøv við 5 ára gildistíð áljóðandi NOK 500 mió svarandi til DKK 385,3 mió. Hetta lánið varð afturgoldið í februar 2018.

Afturgjaldsætlan fyri rentuberandi skuldina hjá samtakinum:

DKK 1.000	2017		2016	
	Bókað virði	Sáttmála-ásett skuld	Bókað virði	Sáttmála-ásett skuld
Lániskuld	146.696	146.696	419.496	419.496
Lánsbrøv	378.300	378.300	407.650	409.100
Brutto rentuberandi skuld	524.996	524.996	827.146	828.596
Kredittramma		1.228.300		1.259.100
Tøk kredittramma		703.304		431.954
Tøkur peningur		309.551		234.996
Tøk kredittramma tilsamans		1.012.855		666.950

EFTIRVERANDI TÍÐARSKEIÐ

DKK 1.000

31.12.2017	1-3 mðr.	3-12 mðr.	1-5 ár	> 5 ár	Tils.
Rentuberandi bankalán	0	0	146.696	0	146.696
Lánsbrøv	378.300	0	0	0	378.300
Vøru-, tænastu- og onnur skuld	223.247	189.548	0	0	412.795

EFTIRVERANDI TÍÐARSKEIÐ

DKK 1.000

31.12.2016	1-3 mðr.	3-12 mðr.	1-5 ár	> 5 ár	Tils.
Rentuberandi bankalán	0	0	419.496	0	419.496
Lánsbrøv	0	0	407.650	0	407.650
Vøru-, tænastu- og onnur skuld	252.764	142.016	0	0	394.780

Munurin millum bókað virði og samlað væntað gjöld í talvuni omanfyri er orsakað av forútgjaldi og gjaldi til sakførara í sambandi við endurfígging av lániskuld og útgávu av lánsbrøvum. Eitt langfreistað bankalán er nýtt av einum kassakreditti, haðani samtakið kann flyta og gjalda eina og hvørja upphædd. Sáttmálaásett skuld, sum lýst í talvuni omanfyri, vísir ikki dagfestingar fyri leinging av afturgoldnum lánnum, men eru grundað á afturgjaldstíðina av kredittrammuni.

NÁGREINILIGARI UM RENTUBERANDI SKULD

Bankalánið hjá Bakkafrost er ein gjaldoyratillagaður lánsfasilitetur áljóðandi DKK 850 mió fyri eitt tíðarskeið á fimm ár. Umframt lánið á DKK 850 mió er møguligt at økja lánið við í mesta lagi DKK 750 mió. Nýggja lánið fekk virknað í januar 2016. Tískil er samlaða bankafíggingin áljóðandi DKK 850 mió við árslok 2017.

Lánið er tryggjað við veð í bæði materiellum ognum hjá samtakinum og við goymslum, aliloyvum og tryggingarskjølum. Rentan er støðisrentan á tí ávísa gjaldoyranum (IBOR) umframt eitt ískoyti, ið verður roknað, grundað á lutfallið hjá samtakinum millum netto rentuberandi skuld og EBITDA.

14. februar 2013 útgav Bakkafrost ótryggjað lánsbrøv á norska marknaðinum fyri eitt samlað virði á NOK 500 mió við eini gildistíð á 5 ár. Lánsbrøvini vórðu skrásett á marknaðinum 3. mai 2013. Rentan er NIBOR 3m, umframt eina meirupphædd á 4,15%. Lánsbrøvini verða roknað við dagsvirði útgávudagin.

Eftir útgávuna av lánsbrøvunum er Bakkafrost farið undir eitt gjaldoyra/rentu umbýti, har gjaldoyrað er tryggjað og rentan broytt frá NIBOR 3 mðr. til CIBOR 3 mðr. Orsøkin til umbýtið er váðin yvir fyri DKK, av tí at stórir partur av inntøkuni og útreiðslunum eru í DKK og EUR.

Við árslok 2017 var gjaldoyra-/rentuumbýtisstigið negativt við DKK 127,2 mió, ið varð tikið við í heildarinntøkuna. Samstundis var ein gjaldoyravinningur á NOK 500 mió partabrævalánum á DKK 121,7 mió. Hesin vinningurin verður tikin við í rakstrarroknskapinum so hvørt. Bakkafrost hevur bundið seg til at seta pening inn á eina bundna konto fyri ikki staðfest hall oman fyri DKK 45 mió á gjaldoyra-/rentuumbýtinum. Við árslok 2017 er innistandandi upphæddin DKK 84,6 mió og verður víst undir aðrari áogn.

Í januar 2018 gjørdi Bakkafrost ein sáttmála við verandi lánsveitara sín, Nordea, um endurfígging av verandi DKK 850 millióna bankalánum og ógoldna NOK 500 millióna partabrævalánum, sum fellur til gjaldingar í 1. ársfjórðingi 2018, við eitt fyrsta veðrættartryggjað 5 ára EUR 200 millióna lán. Íroknað láninum er ein innbygdur møguleiki at økja lánið. Hetta gevur liðileika til, at partarnir kunnu semjast um at økja lánið í lánitíðini við EUR 200 milliónum afturat. Lánsbrøvini vórðu goldin aftur í februar 2018.

LÁNSTREYTI

Í treytunum fyri lánið áljóðandi DKK 850 mió stendur, at solvensurin hjá samtakinum má vera í minsta lagi 35% frá ársloki 2015. Harumframt má lutfallið millum netto rentuberandi skuld og EBITDA ikki vera størri enn 4,5. Samtakið hevur loyvi til at hava eitt lutfall upp til 6,0 í trýggjar ársfjórðingar.

Tøka bankafíggingin hjá Bakkafrost samtakinum var tilsamans DKK 850 mió. Ikki nýtt upphædd var DKK 1.004,6 mió tann 31. desember 2017.

NOTA 3.11 VEÐSKULD OG VEÐSETINGAR

Bókað virði á veðskuld og veðsetingum

Bakkafrost samtakið hefur eina samlaða fígging fyri alt samtakið. Haraftrat hava feløgini í samtakinum solidariska sjálvskuldarakautión fyri hvørt annað.

Tryggingarendurgjöld standa eisini sum trygd. Lánsbrøvini áljóðandi NOK 500 mió, sum vóru útgivin í 2013, hava einki veð. Lánsbrøvini vórðu goldin aftur í februar 2018.

DKK 1.000	2017	2016
Langfreistað skuld til fíggjarstovnar	146.696	419.496
Fíggjarlig amboð	127.255	101.456
Tilsamans	273.951	520.952
Bókað virði á veðsettari ogn		
Aliloyvir	294.675	376.675
Materiell støðisogn	1.719.430	2.118.470
Fíggjarligar ognir	51.406	34.111
Lívfrøðilig ogn (biomassi)	993.037	1.858.435
Vørugoymsla	305.845	355.604
Tilsamans	3.364.393	4.743.295

NOTA 3.12 AVLEIDD FÍGGJARAMBOÐ

DKK 1.000	2017	2016
Gjaldoyraumbýti viðvíkjandi langtíðarsáttmálum	-148	-278
Rentu- og gjaldoyraumbýti viðvíkjandi lánsbrøvum	127.403	101.734
Avleidd fíggjaramboð tilsamans	127.255	101.456

Dagsvirðisjavningin av avleiddum fíggjaramboðum á fíggjarstöðudegnum kann flokkast soleiðis:

	Tikið við í			Tikið við í		
	Dagsvirðis- javning	rakstrar- roknskapin	Tikið við í eginogn	Dagsvirðis- javning	Rakstrar- roknskapin	Tikið við í eginogn
DKK 1.000	2017	2017	2017	2016	2016	2016
Gjaldoyraavleiðing	-148	0	-148	-278	0	-278
Rentu- og gjaldoyraavleiðin	127.403	0	127.403	101.734	0	101.734
Tilsamans	127.255	0	127.255	101.456	0	101.456

Væntað tíðarrokning fyrri ávirkan á rakstrarroknskapin:

	Rentu- og			Rentu- og		
	Gjaldoyra- avleiðing	gjaldoyra- avleiðing	Tilsamans 2017	Gjaldoyra- avleiðing	gjaldoyra- avleiðing	Tilsamans 2016
Innan fyrri eitt ár	-148	127.403	127.255	-278	0	-278
Millum 1 og 5 ár	0	0	0	0	101.734	101.734
Aftan á 5 ár	0	0	0	0	0	0
Tilsamans	-148	127.403	127.255	-278	101.734	101.456

FÍGGJARLIG AMBOÐ

Sambært IFRS 9 skulu fíggjarlig amboð, sum standardurin viðger, bólkast undir hesi heiti: Dagsvirði við virðisjavningum í rakstrarroknskapinum, hava-til-enda, lán og ágóðar, tøkt til sølu og aðrar skyldur.

Fíggjarlig amboð til dagsvirði við virðisjavningum í rakstrarroknskapinum

Fíggjarlig amboð, sum samtakið í høvuðsheitum hevur ætlað at keypa og selja stuttfreistað, verða bólkað sum ogn tøk til sølu. Hesi amboð verða tikin við í bólkin av fíggjarligum amboðum, sum verða tikin við til dagsvirði við virðisjavna í rakstrarroknskapinum saman við terminssáttmálum, sum verða tiknir við til dagsvirði við virðisjavna í rakstrarroknskapinum.

Viðgerð av roknskaparligari váðaavmarking

Lánsbrøv verða tikin upp til dagsvirði.

Rentuswappar og tryggingar av gjaldoyra fram í tíðina verða nýtt sum roknskaparligar tryggingar orsakað av váðanum yvir fyri fremmandum gjaldoyra, rentuútreiðslum og avdráttum í fremmandum gjaldoyra. Gjaldoyraváðaavmarkingar verða mettar at vera roknskaparligar gjaldførstryggingar.

Ávirkaði parturin av vinningi ella halli av nýtsluni av gjaldoyratrygging verður tikin beinleiðis við í aðrar heildarinntøkur undir grunni til roknskaparligar gjaldførstryggingar.

Upphæddir skrásettar sum onnur heildarinntøka verða fluttar í rakstrarroknskapin, tá ið handilin við roknskaparligu tryggingunum viðførir vinning ella hall, og tá ið endalig skuld er staðfest, so sum tá ið tryggjaða inntøkan ella hallið er staðfest.

Um ætlaðu handlarnir ella bindingarnar ikki longur væntast at henda, verður samlaði vinningurin ella tapið, sum áður er staðfest yvir eginognina, flutt til rakstrarroknskapin. Um roknskaparliga tryggingin gongur út ella verður seld, endað ella nýtt, uttan at annað kemur í staðin ella verður longd, ella um roknskaparliga tryggingin verður afturkallað sum heitið, so skal einhvør vinningur ella eitthvørt tap, sum áður er tikið við í aðrari heildarinntøku, verða verandi sum onnur heildarinntøka, til greið áseting er um ávirkanina av vinningi ella tapi, ella endaligt gjald verður fram.

NOTA 3.13 AVSETINGAR

Ein avseting er staðfest, tá ið og bert tá ið samtakið veruliga hevur eina skyldu (rættarlíga ella verulíga), sum er viðvíkjandi hendingum, sum eru farnar fram, og har tað er sannlíkt, at samtakið skal gjalda hesa skylduna, og at gjaldið kann gerast neyvt upp. Avsetingarnar verða gjøgnumgingnar hvørja ferð, roknskapurin verður uppsettur, og støddin lýsir ta bestu metingina av upphæddini á skylduni.

AVSETINGAR FYRI TAPSGEVANDI SÁTTMÁLAR

DKK 1.000	2017	2016
Avsett fyri tapsgevandi sáttmálar 01.01.	67.378	51.004
Broyting í avseting fyri tapsgevandi sáttmálar fyri árið	-67.378	16.374
Avsett fyri tapsgevandi sáttmálar 31.12.	0	67.378

NÝTTUR ROKNSKAPARHÁTTUR

Samtakið ger áhaldandi sølusáttmálar um virðisøktar laksavørur. Sáttmálarnir fevna um ítøkiligar avtalur, og veitingar í samband við sáttmálarnar eru partur av vanligu virkseminum hjá samtakinum. Sáttmálarnir hava eingi innbygd avleidd fíggjaramboð.

Tá ið umræður sáttmálar við fastløgðum prisi, sum føra til, at samtakið selur laksavørur lægri enn kostvirðið á vørnum (íroknað dagsvirðisjavningar av rávøruni við tøku), verða sáttmálarnir mettir at vera tapsgevandi, og avsett verður fyri at standa ímóti hesum skyldunum, sum verða tiknar við í fíggjarstøðuna. Avsetingin verður kostnaðarførd í rakstrarroknskapinum.

TÝÐANDI FYRITREYTI

Felagið hevur langtíðarsáttmálar um laksavørur. Hesi sáttmálar innihalda ikki partar av avleiddum fíggjaramboðum og verða tí ikki viðgjørdir sum fíggjarlig amboð. Sáttmálarnir taka einans støði í, at laksavørurnar verða latnar. Sáttmálarnir eru ikki umsetilígir og hava heldur onga treyt um, at gjaldast skal við reiðum peningi ella samsvarandi virði.

Avsett verður til at standa ímóti møguligum tapsgevandi sáttmálum, har samtakið hevur bundið seg at selja laksavørur fyri ein prís, sum er lægri enn tann roknaði kostprísurin íroknað rávøru, biomassa, mátaður í dagsvirði.

NOTUR – 4. PARTUR

Kapitalbygnaður og fígging

Í hesum partinum fæst innlit í kapitalbygnað og fígging.

NOTA 4.1 FÍGGJARLIGIR MARKNAÐARVÁÐAR

FÍGGJARSTÝRING

Endamálið hjá samtakinum við fíggjarstýring er at varðveita eitt fíggjarmynstur, sum er ført fyri at stuðla virkseminum og økja virðið hjá partaeigarunum. Alivinnan er sermerkt av skiftandi prísnum og avbjóðandi framleiðsludynamikki. Samtakið má vera fíggjarliga sterkt fyri at kunna standa seg ímóti sveiggjum í vinningi og fíggjarstöðu, og konsolideraði solvensurin skal ongantíð vera lægri enn 35 prosent. Solvensurin var 70 prosent 31. desember 2017.

Í samsvari við vinningsbýttispolitikkin hjá samtakinum skuldi vinningsbýtið yvir fleiri ár, undir vanligum umstøðum, verið í miðal 30 til 50 prosent av tillagaðum nettovinningi. Nevndin hevur skotið upp eitt vinningsbýti á DKK 10,50 fyri hvørt partabræv fyri fíggjarárið 2017, sum svarar til eina útlutan til partaeigarar á DKK 513 mió.

Samtakið stýrir fíggjarmynstrinum og ger tillagingar í tráð við broytingar í undirliggjandi fíggjarumstøðum. Samtakið eygleiðir alsamt atgongd til at læna pening og hevur áhaldandi samskifti við sínar lánveitarar. Samtakið er fíggjað við bankalánnum og ikki veðsettum lánsbrøvum. 31. desember 2017 var netto rentuberandi skuldin áljóðandi DKK 258,1 mió. Nota 3.10 gevur eitt yvirlit yvir afturgjaldsætlanina av skuldini og upplýsingar um fíggjarligu treytirnar. Bakkafrost var í samsvari við treytirnar í lánunum og lánsbræv-sáttmálarnar við árslok 2017.

Fíggjarstýringin hjá samtakinum var óbroytt í árinum. Hvørki felagið ella nakað av dóttirfeløgnum eru undirlögð fíggjarásettum treytum uttanífrá.

STÝRING AV FÍGGJARLIGUM VÁÐUM

Samtakið hevur hesar váðar í samband við nýtslu av fíggjarligum amboðum: marknaðarváða, gjaldførisváða og kredittváða. Í hesi notuni verður sagt frá, hvussu ábært samtakið er fyri hvørjum einstøkum av hesum váðum; og mál, reglur og mannagongdir hjá samtakinum fyri máting og handfaring av váða.

Fleiri málbærir upplýsingar eru at finna í konsolideraðu ársfrásøgnini.

Høvuðsendamálið við reglunum fyri stýring av fíggjarligum váða hjá Bakkafrost er áhaldandi at tryggja gjaldførið hjá samtakinum, t.v.s. at vera í eini stöðu alla tíðina, har samtakið er ført fyri at greiða sínar skyldur, so hvørt tær falla til gjaldingar. Hetta umfatar eisini, at samtakið skal vera ført fyri at halda fíggjarligu sáttmálarnar í samband við skuld undir vanligum umstøðum.

Viðvíkjandi tryggingarfulnaði, so tryggjar samtakið móti týðandi váða, har tað loysir seg fíggjarliga at tryggja. Javnvágin millum dekkadar upphæddir, og hvat verður latið til egnar váðar, er ymiskt, alt eftir hvør váðin er, virðið á ognini og hugsandi skyldur og kostnað, hvat veruliga verður dekkað og møguleikin at tryggja.

Nevndin er av tí áskoðan, at tað, sum hevur størst týðning fyri allan váða, sum samtakinum kann vera fyri, er, at samtakið er fíggjarliga sterkt. Tann 31. desember 2017 var solvensurin hjá samtakinum 70%.

Reglur og mannagongdir fyri váðastýring verða eftirmettar javnan, so hædd verður tikin fyri broytingum í marknaðartreytum og í virkseminum hjá samtakinum.

FÍGGJARVÁÐI

Fíggjarváði kann lýsast sum váðin fyri, at samtakið ikki verður ført fyri at halda sínar fíggjarligu skyldur.

Umframt bankalán og ikki veðsett lánsbrøv, hevur samtakið fíggjarlig amboð, so sum vøru- og tænastráðgn, tøkkan pening, partabrøv, vøru- og tænastráskuld o.s.fr., sum stava beinleiðis frá dagliga vinnuvirkseminum.

Samtakið nýtir avleidd fíggjaramboð, í høvuðsheitum langtíðar sáttmálar og gjaldoyra-/rentuumbýti. Endamálið við hesum amboðum er at stýra rentustigi og gjaldoyraváða, ið kemur av virkseminum hjá samtakinum. Í 2013 fór samtakið undir eitt terminsumbýti av gjaldoyra/rentu, sum tryggjaði gjaldoyrakursin og broytti rentuna á lánsbrævalánum frá NIBOR 3 mðr. til CIBOR 3 mðr.

Samtakið hevur eingi fíggjarlig amboð, herundir avleidd fíggjarlig amboð, við spekulatiónsendamáli.

Mest týðandi fíggjarligu váðarnir, ið felagið hevur, eru rentuváði, gjaldoyraváði, gjaldfórisváði og kredittváði. Leiðslan hevur alsamt eyguni við hesum váðum og hevur leiðreglur fyri, hvussu hesir skulu handfarast.

MARKNAÐARVÁÐI

Marknaðarváði kann lýsast sum váðin, at inntøkur og útreiðslur samtaksins, framtíðar peningastreymurin ella

dagsvirði av fíggjarligum amboðum sveiggja orsakað av broytingum í marknaðarprísnum. Marknaðarváði umfatar trý sløg av váðum: gjaldoyraváða, rentuváða og annan prísváða (so sum prísir á handilsvørum og dagsprísir á laksi).

Marknaðarváðin verður eygleiddur og stýrdur virkið av samtakinum. Ábæri yvir fyri hesum váðum verður minkað við váðaspjading, hóskandi eftirliti og handilsligum mannagongdum. Í summum førum verður marknaðarváðin latin triðjapersoni gjøgnum sáttmálatilgving av prísnum, men sjáldan við nýtslu av fíggjarligum amboðum. Av tí at váðaavmarking vanligar ber í sær lægri væntað avkast í miðal, nýtur samtakið bert uttanhýsis váðaavmarking, har týðandi váði er fyri broti á fíggjarligar sáttmálar.

Gjaldoyraváði

Við tað at virkseimið hjá samtakinum er á altjóða pallinum, er samtakið ábært fyri sveiggi í gjaldoyrakursinum. Til tess at stýra hesum váða eru trý sløg av gjaldoyraváðum eyðmerkt: umrokningaráði, váði viðvíkjandi keypi og sølu og økonomiskur gjaldoyraváði.

Umrokningaráði

Bakkafrost hevur dótturfeløg uttanlands í Stórabretlandi, Hetlandi og Noregi. Tískil hevur Bakkafrost ein váða við umrokning hjá dótturfeløgum, sum hava annað virkisgjaldoyra enn samtakið. Váðin, ið hevur við eginogn hjá dótturfeløgum uttanlanda at gera, verður vanligar ikki

váðaavmarkaður, tí hann verður ikki mettur at vera av týðningi.

Váði viðvíkjandi keypi og sølu

Flestu virkandi feløgini í samtakinum hava váða í sambandi við virði, ið verða móttikin ella goldin í fremmandum gjaldoyra. Hjá aligeiranum kemur váðin fyri tað mesta í sambandi við sølu, meðan geirin fyri fiskamjøl, lýsi og alifóður hevur váðar í samband við keyp av rávøru á altjóða handilsvørumarknaðinum.

Minkað verður um váðan viðvíkjandi keypi og sølu við ágóðanum av váðaspjading. Har tann mótvirkandi váðin frá ymsum geirum ikki er fullkomiliga mótroknaður, kann váðin, ið eftir er av negativum kursbroytingum í fremmandum gjaldoyra á keyps- og sølufloymin, ávirka úrslitið og fíggjarligu støðuna hjá samtakinum negativt og tískil ávirka lánstreytir, ið eru grundaðir á roknskaparligar virðismetingar.

Talvan niðanfyri gevur eitt samlað yvirlit yvir váðan av fremmandum gjaldoyra á netto gjaldoyrastøðuna hjá øllum samtakseindunum mótvegis virkandi gjaldoyranum. Váðin við at umrokna fíggjarligu frásagnirnar hjá dótturfeløgnum til gjaldoyrað, ið nýtt verður í framlagda gjaldoyranum, er ikki tikin við í greiningini.

Ábæri yvir fyri gjaldoyraváði	Gjaldoyra				
DKK1.000					
2017	EUR/DKK	GBP/DKK	USD/DKK	NOK/DKK	JPY/DKK
Tøkur peningur	24.073	16.240	94.935	65.425	3
Vøru- og tænaúáogn	50.743	5.142	57.331	93.769	6.339
Vøru- og tænaúskuld	-2.169	-647	-73	-6.958	0
Rentuberandi skuld	0	0	0	-378.300	0
Langtíðarsáttmálar	0	0	-3.429	0	0
Váði netto	72.647	20.735	148.764	-226.064	6.342
2016	EUR/DKK	GBP/DKK	USD/DKK	NOK/DKK	JPY/DKK
Tøkur peningur	78.451	44.350	0	5.506	61
Vøru- og tænaúáogn	53.133	11.873	79.666	14.130	1.288
Vøru- og tænaúskuld	-13.773	-394	-2.443	-6.471	0
Rentuberandi skuld	0	0	0	-409.100	0
Langtíðarsáttmálar	0	0	-95.256	0	0
Váði netto	117.811	55.829	-18.033	-395.935	1.349

Viðkvæmisgreining	Gjaldoyra					
DKK1.000						
2017	EUR/DKK	GBP/DKK	USD/DKK	NOK/DKK	JPY/DKK	Úrslit
Váði netto	72.647	20.735	148.764	-226.064	6.342	
Søguligt sveiggj síðstu 5 árin	0,33%	8,79%	8,51%	8,42%	10,40%	
Samlað árin á úrslit (vinningur)	240	1.823	12.660	-19.035	660	-3.653
Samlað árin á úrslit (tap)	-240	-1.823	-12.660	19.035	-660	3.653
2016	EUR/DKK	GBP/DKK	USD/DKK	NOK/DKK	JPY/DKK	Úrslit
Váði netto	117.811	55.829	-18.033	-395.935	1.349	
Søguligt sveiggj síðstu 5 árin	0,32%	8,31%	8,54%	8,23%	10,92%	
Samlað árin á úrslit (vinningur)	377	4.639	-1.540	-32.585	147	-28.962
Samlað árin á úrslit (tap)	-377	-4.639	1.540	32.585	-147	28.962

Greiningin byggir á gjaldoyru, har samtakið hevur størst váða við árslok 2017. Rímiligu broytingarnar í gjaldoyrakursunum í talvuni omanfyri eru grundaðar á søgulig fimm ára sveiggj.

Um fremmandu gjaldoyrakursirnir broyttust við upphæddunum, vistar í talvuni omanfyri, so hevði ávirkanin á netto vinningin hjá samtakinum verið DKK 3,7 mió (2016: DKK 29,0 mió).

Vanliga tryggjar samtakið ikki váða viðvíkjandi keypi og sølu á fíggjarliga marknaðinum. Hættir at verja gjaldoyra kunnu kortini verða loyvdur til tess at fyrbyrgja fíggjarligan váða í teimum førum, har ikki er møguligt at minka váðan við at nýta virksemisstrygging.

Gjaldoyra terminssáttmálar tann 31. desember 2017

Bakkafrost samtakið keypir		Bakkafrost samtakið selur	
(1.000)			
DKK	-3.429	USD	21.376
NOK	500.000	DKK	505.050

Gjaldoyra termins sáttmálar tann 31. desember 2016

Bakkafrost samtakið keypir		Bakkafrost samtakið selur	
DKK	95.256	USD	13.498
NOK	500.000	DKK	505.050

Økonomiskur gjaldoyraváði

Samtakið er ábært yvir fyri váðanum, at miðal/langtíðar broytingar í gjaldoyrakursum kunnu ávirka kappingarførið.

Fylgt verður væl við hesum strategiska gjaldoyraváðanum, men av tí at hesin váðin verður settur at vera avmarkaður í løtuni, eru stig ikki tikin til at tryggja hann.

Týðandi gjaldoyra kursir (miðal) í árinum	EUR/DKK	GBP/DKK	USD/DKK	NOK/DKK	JPY/DKK
2017	743,86	848,63	659,53	79,82	5,88
2016	744,52	910,57	673,27	80,18	6,21

Rentuváði

Samtakið er ábært yvir fyri hækking í rentusatsinum, tí skuldin verður rentað við flótandi rentusatsi fyri hvørja termin. Øktur lánskostnaður kann hava týðandi ávirkan á vinningsførið hjá samtakinum. Samtakið hevur ikki skuld við føstum rentusatsum.

Sambært fíggarpolitikkinum hjá samtakinum, so er høvuðsendamálið við at stýra rentuváðanum at minka vandan fyri brot á lánsavtalurnar hjá samtakinum og at sleppa undan fíggarligari trongstöðu, sum kann seta strategiska liðileikan í váða. Handil við avleiddum rentuamboðum er framdur at dekkja váða, ið er til staðar. Keyp og søla við reinari spekulatiónum fyri eyga er ikki loyvd.

Í 2013 fór samtakið undir eitt gjaldoyra-/rentusatsbýti, við einari samlaðari undirliggjandi upphædd á NOK 500 mió til

tess at minka váðan við rentusatsi og gjaldoyra yvir fyri NOK, av tí at útgivnu lánsbrøvini eru áljóðandi í NOK. Gjaldoyra/rentusatsbýtið kemur undir roknskaparliga váðaavmarking, og tí verða virðisjavningar av hesum amboði lýstar undir heildarinntøku, og var áljóðandi DKK 127,3 mió tann 31. desember 2017. Lánsbrævalánið varð goldið aftur í februar 2018.

Samtakið hevur ikki skuld við fastlæstari rentu og er tí ikki í vanda fyri, at broytingar í rentusatsum kunnu føra til broytingar í marknaðarvirði á útistandandi skuld.

Ein øking á 100 basisstig í rentusatsi roknskapardagin vildi havt eina negativa ávirkan á rakstrarroknskapin á DKK 2,6 mió (2016: DKK 6,4 mió) grundað á NIBD.

Prísváði

Aligeirin er viðkvæmur yvir fyri sveiggjum í dagsprísunum á laks, sum eru bundnir av altjóða útboði og eftirspurning. Ávirkanin av broytingum í laksaprísunum verður lutvíst avmarkað við langtíðarsáttmálum við føstum prísnum í góðskingargeiranum og við fíggarligum sáttmálum; men orsakað av langa framleiðslurenslinum er trupult at svara altjóða rákinum á marknaðarprísnum aftur við tað sama. Laksur er í stóran mun handlaður grundað á dagsprísir, hóast hesir kunnu vera skiftandi á ymsu marknaðunum og ávirkast av marknaðarstöðuni hjá samtakinum.

Annar prísváði

Geirin fyri fiskamjøl, lýsi og alifóður hjá samtakinum er virkin á altjóða marknaðinum fyri handilsverur. Ein stórus partur av rávøruni, ið krevst í framleiðsluni, verður avtalaður, áðrenn söluprísurin verður ásettur, tí verður váðin við øktum prísnum

á rávøruni yvurførdur beinleiðis til fóðurlendar í høvuðsheitum í samtakinum. Avmarkingar í, hvussu tøkur ávísar rávørunir kunnu vera, kann føra til hækkaðar kostnaðir í teimum førum, har óvæntað hækking í sölunøgðunum ger tað neyðugt at keypa rávørunir umframt tær, ið áður eru avtalaðar við sáttmálum. Undir hesum umstøðunum kann verða ómøguligt at taka økta kostnaðin frá kundunum, og vinningurin verður tí minni.

Gjaldførissváði

Gjaldførissváðin er váðin fyri, at samtakið ikki verður ført fyri at svara fíggarligum skyldum yvir fyri veitarum og útvegarum av fígging. Fylgt verður væl við gjaldførissváðini hjá samtakinum, og leypandi forsagnir fyri gjaldførissváðini og tøkum peningi verða gjørdar regluliga.

Gjaldførissváðin verður fyriritin við at hava ein liðiligan fíggarstruktur, ið er tryggjaður við tøkum, játtaðum lánskarmum frá okkara bankafelagsskapi og við at hava nøktandi tøkun pening frá somu bankasambondum.

Samtakið leggur seg eftir at varðveita avtalaðu móguleikarnar at nøkta væntaðum lánnum næstu 12 mánaðirnar, umframt fíggarligt rásarúm til ætlaðu íløgurnar og flytingar í gjaldførissváðinum, ið ikki kunnu síggjast frammanundan. Sí eisini notu 3.10 um avtalaðar kredittir, tøka kreditttrammu, og nær rentuberandi skuld fellur til gjaldingar.

Umframt keldurnar lýstar omanfyri um gjaldføri, fylgir Bakkafrost við í fíggarligum á fíggarligum ávísingum.

eins og ráki og kostnaði av slíkum fíggarligum ávísingum við tí fyri eyga at varðveita fíggarligan liðileika og at avmarka endurfíggarligum ávísingum. Íroknað í samlaða gjaldførinum hjá Bakkafrost tann 31. desember 2017 vóru 309,6 mió og DKK 235,0 mió tann 31. desember 2016 (sí notu 3.10) av tøkum peningi í ymsum gjaldoyrum.

Kredittváði

Kredittváði umfatar roknskaparligt tap, sum skuldi verið staðfest, um aðrir partar ikki høvdu fíggarliga orku at halda sínar skyldur, og hevur við fíggarlig amboð at gera so sum tøkun pening, vøru- og tænastuáðgøða og avleidd fíggarlig amboð.

Bakkafrost hevur leiðreglur fyri kredittstýring fyri alt samtakið, sum verður stjórnað av kredittnevndini hjá Bakkafrost. Nevndin hevur ábyrgdina av at áseta kundunum hjá samtakinum kredittmark. Vanliga nýtir Bakkafrost kreditttrygging, bankatrygdir, móðurfelagstrygdir, faktoring-sáttmálar ella aðrar trygdir so sum veðseting av lívfrøðiligum ognum, so veruligi váðin á útistandandi vøru- og tænastuáðgøgn verður munandi avmarkaður. Søguligu tapini hjá samtakinum av vánaligari áðgøgn hava verið smá hjá Bakkafrost. At MVG, ið fæst aftur, er íroknað saldina, avmarkar eisini váðan. Umframt váðaaavmarkandi tiltøkini leggur samtakið dent á nágreiniligari kredittstýring í ymsu virkandi feløgnum stuðlað av regluligari uppfylging av sentralum funksjónum.

Miðsavnan av kredittváða er ikki mett at hava týðning, tí kundarnir hjá samtakinum umboða ymsar vinnugreinar og ymsk landafrøðilig øki. Mótpartsváði yvir fyri peningastovnum verður ikki hildin at vera týðandi orsakað av avmarkaðum likviditetsognum og lítlum handli við avleiddum fíggarligum amboðum. Viðvíkjandi hesum handilstøkum setir samtakið álit sítt á norðurlensk bankasambond, onnur bankasambond ella viðurkendar rávørumarknaðir.

Bókaða virðið av fíggarligum ognum umboðar hámarkið á kredittvandanum. Hámarks váðin roknskapardagin umfatar tænastu- og vøruáðgøgn, aðra áðgøgn og tøkun pening og er áljóðandi DKK 729,2 mió (2016: DKK 636,9 mió). Í notu 3.7 er yvirlit yvir aldursbýti av vøru- og tænastuáðgøgn.

Bakkafrost hevur sett leiðreglur í verk fyri stýring av gjaldførinum fyri alt samtakið við tí endamáli at avmarka innistandandi pening og samstundis tryggja nøktandi gjaldføri til virksemistørv, at sleppa undan troti á reiðum peningi og at avmarka lánstørv. Stýringin av gjaldførinum verður framd frá høvuðsskrivstovu samtaksins.

Samtakið ger ikki stóra nýtslu av fíggarligum avleiddum amboðum, og í teimum førunum, har tað verður mett hóskandi at tryggja verandi váðar á fíggarligum ávísingum, verða avtalur gjørdar við eitt av bankasambondum samtaksins.

NOTA 4.2 FLOKKAR OG DAGSVIRÐI AV FÍGGJARLIGUM AMBOÐUM

DAGSVIRÐI AV FÍGGJARLIGUM AMBOÐUM

Øll ogn/skuld, har dagsvirði verður bókað ella upplýst, verður flokkað innan dagsvirðis hierarkiið, ið verður lýst soleiðis, grundað á lægsta íkaststig, sum hevur týdning fyri meting av dagsvirðinum sum heild:

Stig 1: Skrásettir marknaðarprísir á einum virksamum marknaði (sum ikki eru javnaðir) fyri eins ogn ella skuld.

Stig 2: Virðismetingsarteknikkir (har lægsta íkaststigið, sum hevur týdning fyri metingina av dagsvirði, sæst beinleiðis ella óbeinleiðis).

Stig 3: Virðismetingsarteknikkir (har lægsta íkaststigið, sum hevur týdning fyri metingina av dagsvirði, ikki er sjónligt).

Fyri lívfrøðiliga ogn er dagsvirðisrútrokningin gjørd við at nýta ein virðismetingsarmyndil (stig 3 í virðismetingsarskipanini), har virðið er mett við støði í almennum marknaðarprísnum fyri hvørt lokið tíðarskeið. Sí notu 3.6 fyri nærri kunning um hesar útrokningar.

Fyri ogn/skuld, sum verður endurtakandi virðisásett til dagsvirði, tekur samtakið støðu til, um flytingar hava verið millum stiginum í hierarkiinum við at meta flokkingina av nýggjum (grundað á lægsta íkaststig, sum hevur týdning fyri metingina av dagsvirðinum).

Ongar flytingar hava verið til ella frá mettum dagsvirði í stig 3.

Tann 31. desember hevði samtakið hesar flokkar av ogn/skuld settar til dagsvirði:

DKK 1.000					
Ogn og skuld mett til dagsvirði	Dagsvirði	Bókað virði	Stig 1	Stig 2	Stig 3
Fíggjarlig ogn	0	0	0	0	0
Lívfrøðilig ogn (biomassi)	1.096.664	909.708	0	0	1.096.664
Ogn mett til dagsvirði 31-12-17	1.096.664	909.708	0	0	1.096.664
Skuld mett til dagsvirði 31-12-17	0	0	0	0	0
Fíggjarlig ogn	0	0	0	0	0
Lívfrøðilig ogn (biomassi)	1.858.435	1.076.429	0	0	1.858.434
Ogn mett til dagsvirði 31-12-16	1.858.435	1.076.429	0	0	1.858.434
Skuld mett til dagsvirði 31-12-16	0	0	0	0	0

NOTA 4.3 VINNINGUR FYRI HVØRT PARTABRÆV

DKK 1.000	2017	2016
Avlop fyri árið til partaeigarar í P/F Bakkafrost	511.402	1.338.887
Dagsvirðisjavning av biomassanum (IAS 41)	693.540	-608.195
Avseting fyri tapsgevandi sáttmálar	-67.376	16.372
Skattur av dagsvirðisjavning	-112.710	106.528
Javnað ársúrslit fyri partaeigarar í P/F Bakkafrost	1.024.856	853.592
Vanlig partabrøv tann 01.01. (stk.)	48.858.065	48.858.065
Vanlig partabrøv tann 31.12. (stk.)	48.858.065	48.858.065
Vektað miðaltal av partabrøvum ígjøgnum árið	48.609.644	48.574.193

Vinningur fyri hvørt partabræv	2017	2016
Útskrivað (DKK)	10,52	27,56
Útvatnað (DKK)	10,52	27,56

Vinningur fyri hvørt partabræv (aðrenn dagsvirðisjavnan av lívfrøðiligari ogn og avseting fyri tapsgevandi sáttmálar (javnað EPS))

	2017	2016
Útskrivað (DKK)	21,08	17,57
Útvatnað (DKK)	21,08	17,57

Bakkafrost samtakið hevur ongar partabrævaoptiónir útistandandi í lötuni.

VINNINGUR FYRI HVØRT PARTABRÆV (EPS)**Vinningur fyri hvørt partabræv**

EPS verður roknað við at býta avlopið, sum kann tilskrivast partabrævaeigarunum í felagnum við vigaðum miðaltali av vanligum partabrøvum, sum eru útgivin í árinum, frároknað vanlig partabrøv, sum felagið hevur keypt, og sum verða hildin sum eginpartabrøv.

Útvatnaður vinningur fyri hvørt partabræv

Útvatnaður vinningur fyri hvørt partabræv er javnaður við útvatnaðu ávirkanina av útgivnum partabrævaoptiónum. Bakkafrost hevur ongar partabrævaoptiónir útistandandi.

Javnaður vinningur fyri hvørt partabræv

Javnað EPS er grundað á afturføring av ávísnum dagsvirðisjavningum, vistar í talvuni omanfyri, tí Bakkafrost metir, at hetta talið gevur eina meira álítandi meting av undirliggjandi virkseminum.

NOTUR – 5. PARTUR

Aðrar upplýsingar

Í hesum partinum er nágreiniligari lýsing av øðrum lógarásettum notum.

NOTA 5.1. KAPITALBINDINGAR

DKK 1.000		
2017	2018	2019
Sáttmálabundið í nýggjar smoltstøðir tilsamans	299.510	0
Sáttmálabundið í aðra materiella støðisogn tilsamans	37.960	0
Tilsamans	337.470	0
2016	2017	2018
Sáttmálabundið í nýggja smoltstøð tilsamans	411.200	0
Sáttmálabundið í aðra materiella støðisogn tilsamans	73.680	0
Tilsamans	484.880	0

Bakkafrost samtakið hevði gjørt avtalur um íløgur og herav standandi peninganýtslu á tilsamans umleið DKK 337 mió, ið ikki eru avsettar í fíggarstøðuni við roknskaparlok. Av hesum hava DKK 299 mió samband við bygging av nýggju smoltstøðunum.

NOTA 5.2 HANDLAR VIÐ NÆRSTANDANDI PARTAR

Nærstandandi partar í hesum høpinum eru persónar ella løgfrøðiligar eindir, ið beinleiðis ella óbeinleiðis hava avgerandi ella týðandi ávirkan á Bakkafrost samtakið ígjøgnum ognarpart ella við starvi og umvent. Handlar við nærstandandi partar fara fram eftir marknaðartreytum.

DKK 1.000	2017	2016
Grundað á lyklapersónar		
Søla - Betri P/F	2.804	4.314
Keyp - Betri P/F	15.204	28.040
Vøru- og tænastuáogn - Betri P/F	0	668
Vøru- og tænastuskuld - Betri P/F	5.329	1.140
Søla - Gist & Vist P/F	329	0
Keyp - Gist & Vist P/F	768	540
Vøru- og tænastuskuld - Hotel Føroyar P/F	0	24
Keyp - Frost P/F	388	21
Keyp - Vest Pack P/F	12.557	9.629
Vøru- og tænastuskuld - Vest Pack P/F	2.047	889
Grundað á tilknýti		
Keyp - Faroe Farming P/F	0	152.056
Vøru- og tænastuáogn Faroe Farming P/F	0	70.049
Søla - FF Skagen A/S	35.049	57.729
Keyp - FF Skagen A/S	328	11.710
Søla - Pelagos P/F	92	71
Keyp - Pelagos P/F	36.504	10.808
Vøru- og tænastuáogn - Pelagos P/F	0	43
Vøru- og tænastuskuld - Pelagos P/F	1.860	0
Søla - Salmon Proteins P/F	13.361	15.991
Keyp - Salmon Proteins P/F	0	3.866
Vøru- og tænastuáogn - Salmon Proteins P/F	2.253	1.386
Vøru- og tænastuskuld - Salmon Proteins P/F	0	172

NOTA 5.3 KEYP OG SAMANLEGGING AV FELØGUM

2017:

Einki keyp og ongar samanleggingar av feløgum uttan fyri samtakið vóru í 2017.

2016:

29. juni 2016 keypti Bakkafrost 51% av partabrøvunum í P/F Faroe Farming. Við hesum keypinum átti Bakkafrost 100% av partabrøvunum í P/F Faroe Farming við virknaði frá 1. juli 2016. Handilin er góðtikin av myndugleikunum.

Samstundis, sum semja var gjørd um keyp av 51% av partabrøvunum í P/F Faroe Farming, læt Bakkafrost tvey aliloyvir inn aftur til føroysku myndugleikarnar. Loyvini, sum vóru latin inn aftur, eru Svináir (A-03) og Hovsfjørður (A-17/18).

Eftir hesar handlar hefur P/F Bakkafrost 14 loyvir at ala laks í Føroyum.

Frammanundan keypinum av P/F Faroe Farming hevði Bakkafrost umleið 50% av loyvunum í Føroyum. Lógin avmarkar talið av loyvum, sum ein fyritøka kann hava ræði á, til 50% av samlaðu loyvunum. Við keypinum av P/F Faroe Farming læt Bakkafrost tvey loyvir aftur og lýkur treytirnar sambært lógini.

Frá 1. juli til 31. desember 2016 hefur íkastið frá Faroe Farming til úrslitið hjá samtakinum verið ein nettosøla á DKK 0 og eitt avlop á DKK 127,2 mió. Avlopið stavar í høvuðsheitum frá dagsvirðisjavning av lívfrøðiligu ognini, tí eingin tøka var í hesum tíðarskeiðinum. Leiðslan metir ikki, at broyting hevði verið í samanløgdu nettosøluni, um handilin var farin fram 1. januar 2016, tí samtakið selur longu alla tøkuna hjá Faroe Farming, og samanlagda avlopið fyri tíðarskeiðið hevði verið DKK 1,9 mió hægri. Við áseting av hesum upphæddum hefur leiðslan mett, at dagsvirðisjavningin, ið varð ásett fyribils, sum komið varð til keypsdagin, hevði verið tann sama, um keypið fór fram 1. januar 2016.

Gjaldið er goldið í tøkum peningi og er figgjað við verandi gjaldføri.

Lyklapersónarnir hjá P/F Faroe Farming halda fram í felagnum.

Hesi dagsvirði eru ásett á hesum grundarlagi:

Dagsvirði av immateriellari støðisogn (Faroe Farming hefur 2 aliloyvir) er ásett við mettum dagsvirði. Dagsvirðið er eyðmerkt í aliloyvum við at nýta vanliga góðtiknar metingarhættir. Marknaðarvirðið á loyvunum er mett til DKK 82 milliónir.

Dagsvirðið á lívfrøðiligu ognini er ásett, grundað á somu roknskaparligu mannagongdir sum hjá Bakkafrost.

Dagsvirðið á materiellari støðisogn er fyribils ásett, grundað á bókað virði í roknskapinum hjá Faroe Farming. Dagsvirðið á materiellari støðisogn bíðar eftir, at óheft meting er liðug. Mett verður ikki, at týðandi dagsvirðisjavning verður í materiellari støðisogn.

Vøru- og tænastráðing er áogin frá MVG.

Vøru- og tænastráðing og aðrir skattir er skuld til Bakkafrost á DKK 51,7 milliónir.

	30. juni 2016
DKK 1,000	
Immateriell støðisogn	82.000
Materiell støðisogn	56.486
Fíggjarlig ogn	50
Lívfrøðilig ogn (biomassi)	119.112
Áogin	2.543
Útsettur skattur og annar skattur	-41.830
Vøru- og tænastráðing og onnur skuld	-51.661
Netto eyðmerktar ognir tilsamans	166.700

NOTA 5.4 GRANNSKOÐARAKOSTNAÐIR

Samsýningar goldnar grannskoðara (u. MVG) verða sundurgreinaðar soleiðis:

DKK 1.000	2017	2016
Lógarkravid grannskoðan	950	846
Skattaráðgeving	75	9
Aðrar tænastr	210	156
Samsýning til grannskoðara tilsamans	1.235	1.011

NOTA 5.5 ALTERNATIVAR VIRKSEMISMÁTINGAR

Fíggjarligu upplýsingarnar hjá Bakkafrost eru fyrireikaðir sambært altjóða fíggjarligum frásagnarstandardum (IFRS). Herumframt er ætlanin hjá leiðsluni at nýta aðrar mátingar av virkseminum, sum javnan verða endurskoðaðar fyri at styrkja fatanina av virkseminum hjá fyrítøkuni; hesar skulu kortini ikki koma í staðin fyri fíggjarligu frásagnirnar, sum verða fyrireikaðar sambært IFRS. Alternativar virksemissmátingar, ið verða nevndar, kunnu vera ásettar og roknaðar øðrvísi av øðrum feløgum. Royndirnar hjá Bakkafrost eru, at hesar alternativu mátingarnar verða ofta nýttar av greinarum, íleggjarum og øðrum.

Hesar alternativu mátingarnar verða tillagaðar IFRS mátingar, lýstar, roknaðar og nýttar á ein reglufastan og gjøgnumskygdan hátt ár fyri ár og yvir alla fyrítøkuna, har mett verður hóskandi.

NIBD

Netto rentuberandi skuld (NIBD) er bæði stutt- og langfreistað rentuberandi skuld frádrigin tilhoyrandi stutt- og langfreistaðum tryggingaramboðum, fíggjarligum amboðum so sum skuldaramboð og avleidd fíggjaramboð og tøkum peningi. Netto rentuberandi skuldin er eitt mát fyri netto skuldarbingingina hjá samtakinum, sum gevur eina ábending um styrkina á samlaðu fíggjarstöðuni. Hon er eisini eitt einfalt mát, sum kann nýtast at áseta bæði gjaldføri og skuldarbindingina hjá samtakinum. Nýtlan av málberingini „netto skuld“ merkir ikki neyðturviliga, at tøki peningurin, íroknaður netto skuldar útrokningina, er tøkur til at gjalda skuldina, sum er innroknað í hesa máting. Netto skuld er ein alternativ virksemissmáting, tí hon er ikki lýst í IFRS. IFRS mátingin, ið kann sammetast mest beinleiðis, er samanlagda rentuberandi skuldin (bæði stutt- og langfreistað) og tøki peningurin. Ein uppgerð frá hesum til netto skuld sæst niðanfyri.

DKK 1.000	31 Dec 2017	31 Dec 2016
Tøkur peningur	309.551	234.996
Trygd fyri avleiddum fíggjaramboðum	84.630	58.340
Avleidd fíggjaramboð	-127.255	-101.456
Langfreistað rentuberandi skuld	-524.996	-827.146
Netto rentuberandi skuld	-258.070	-635.266

Operationelt EBIT

Operationelt EBIT er EBIT áðrenn virðisjavnan av biomassanum, tapsgevandi sáttmálum og inntøkum frá assosieraðum feløgum, badwill og umsetningsskatti.

Operationelt EBIT er ein sera týðandi alternativ avriksmáting í laksaalivinnuni. Ein uppgerð frá EBIT til operationelt EBIT sæst niðanfyri.

DKK 1.000	2017	2016
EBIT	649.104	1.673.587
Virðisjavning av biomassa	693.540	-608.195
Tapsgevandi sáttmálar	-67.376	16.372
Inntøkur frá assosieraðum feløgum	-17.302	-14.821
Umsetningsskattur	119.681	108.450
Badwill	0	-10.440
Operational EBIT	1.377.647	1.164.953

Operationelt EBIT fyri hvørt kg

Aligeiri:	<u>Operationelt EBIT Aligeiri</u> Tøkunøgd tilsamans (krugt)
Góðskingargeiri:	<u>Operationelt EBIT Góðskingargeiri</u> Framleidd nøgd tilsamans (rávøra krugt)
Aling og virðisøking:	<u>Operationelt EBIT Ali- og Góðskingargeiri</u> Tøkunøgd tilsamans (krugt)

EBITDA

Vinningur áðrenn rentur, skatt, avskrivningar og avdráttir (EBITDA) er eitt fíggjarligt lyklatal hjá geiranum fyri fiskamjøl, lýsi og alifóður hjá Bakkafrost. EBITDA áðrenn aðrar inntøkur og aðrar útreiðslur verður lýst sum EBITDA frádrigið vinning og tap av burturbeining av fastari ogn og rakstri, og verður uppgjørt í samtaksyvirlitinum yvir deildir. Hetta mátið er hent hjá teimum, sum nýta fíggjarligu upplýsingarnar hjá Bakkafrost til at meta um vinningsfærið av rakstrinum grundað á ein broytiligari kostnað, tí tað sær burtur frá avskrivningum og útreiðslum til avdráttir, ið fyrst og fremst hava við kapitalkostnað og uppkeyp at gera, sum eru farin fram, slíkt, ið ikki kemur fyri aftur, eins og at meta um rakstrarúrslit í mun til kappingarneytarnar til geiran fyri fiskamjøl, lýsi og alifóður hjá Bakkafrost. EBITDA avlopið, ið verður víst, verður lýst sum EBITDA áðrenn aðrar inntøkur og aðrar útreiðslur, býtt við samlaðu nettosøluni.

Tillagað EPS

Tillagað EPS er grundað á afturføring av ávísnum dagsvirðisjavningum, sum verða vístar í talvuni niðanfyri. Bakkafrost metir, at hetta talið gevur eitt meira álítandi mál av undirliggjandi avrikinum.

DKK 1.000	2017	2016
Avlop fyri árið til partaeigarar í P/F Bakkafrost	511.402	1.338.887
Dagsvirðisjavning av biomassanum	693.540	-608.195
Avseting fyri tapsgevandi sáttmálar	-67.376	16.372
Skattur av dagsvirðisjavning	-112.710	106.528
Javnað ársúrslit fyri partaeigarar í P/F Bakkafrost	1.024.856	853.592
Vektað miðaltal av partabrøvum gjøgnum árið	48.600.933	48.574.193
Vektað miðaltal av partabrøvum (áðrenn virðisjavning av biomassa og avseting fyri tapsgevandi sáttmálar) (javnað EPS)	21.09	17,57

NOTA 5.6 FRAMHALDANDI VIRKSEMI

Tá ið hugsað verður um vinningin hjá samtakinum, fíggarligu styrkina og langtíðar forsagnirnar fyri tey næstu árin, so er staðfest, at ársfrásøgnin fyri 2017 er grundað á ta fatan, at Bakkafrost er eitt framhaldandi felag. Nevndin metir, at fíggarstøðan hjá samtakinum er góð.

NOTA 5.7 HENDINGAR EFTIR ROKNSKAPARLOK

Notan er viðvíkjandi nýggjum upplýsingum um fíggarligu støðuna hjá felagnum við árslok, sum eru fingnar til vega eftir roknskaparlok, eru tiknar við í ársfrásøgnina. Hendingar eftir roknskaparlok, sum ikki ávirka fíggarligu støðuna hjá samtakinum við roknskaparlok, men sum ávirka fíggarligu støðu samtaksins í framtíðini, verða upplýstar, um tær verða mettar at vera týðandi.

Frá dagfestingini av ársfrásøgnini og til í dag eru ongar hendingar farnar fram, sum hava týðandi ávirkan á upplýsingarnar, ið verða givnar í frásøgnini.

P/F Bakkafrost

ÁRSROKNSKAPUR

P/F BAKKAFROST

Innihaldsyvirlit

<u>P/F Bakkafrost - Rakstrarroknskapur fyri árið endað 31. desember</u>	139
<u>P/F Bakkafrost - Fíggjarstöða tann 31. desember</u>	140
<u>P/F Bakkafrost - Gjaldførifrásøgn fyri árið endað 31. desember</u>	142
<u>P/F Bakkafrost - Broytingar í eginognini tann 31. desember</u>	143
<u>Nota 1. Nýttur roknskaparháttur</u>	144
<u>Nota 2. Løn og annar starvsfólkakostnaður</u>	144
<u>Nota 3. Fíggjarligir postar</u>	145
<u>Nota 4. Materiell støðisøgn</u>	146
<u>Nota 5. Atknýtt og assosierað feløg</u>	147
<u>Nota 6. Íløgur í virðisbrøv</u>	149
<u>Nota 7. Partaøeningur og størstu partaøigarar</u>	149
<u>Nota 8. Skattur</u>	150
<u>Nota 9. Veðsetingar og trygdarveitingar</u>	151
<u>Nota 10. Handlar við nærstandandi partar</u>	151

P/F BAKKAFROST

Rakstrar- roknskapur

FYRI ÁRIÐ ENDAÐ 31. DESEMBER

DKK 1.000	Nota	2017	2016
Nettosøla		114.914	60.538
Starvsfólkakostnaður	2	-27.466	-21.827
Aðrir rakstrarkostnaðir		-61.584	-21.321
Avskrivningar	4	-19.249	-5.119
Avlop áðrenn rentur og skatt (EBIT)		6.615	12.271
Inntøkur frá kapitalpørtum í atknýttum felögum	5	1.042.959	722.203
Inntøkur frá øðrum kapitalpørtum	6	-6	33
Fíggjarinntøkur	3	20.741	66.518
Fíggjarkostnaðir	3	-23.113	-29.940
Gjaldoyravinningur/tap	3	36.544	-15.797
Aðrir fíggjarkostnaðir	3	-3.644	-3.336
Úrslit áðrenn skatt (EBT)		1.080.096	751.952
Skattur	8	-7.900	-5.375
Ársúrslit hjá partaeigarum í P/F Bakkafrost		1.072.196	746.577
Yvirskotsbýti			
Vinningsbýti		513.009	425.065
Flutt fram		559.187	321.512
Tilsamans		1.072.196	746.577

P/F BAKKAFROST

Fíggjarstöða

TANN 31. DESEMBER

DKK 1.000	Nota	2017	2016
OGN			
Støðisogn			
Immateriell ogn		1.000	1.000
Immateriell ogn tilsamans		1.000	1.000
Materiell støðisogn			
Grundøki, bygningar og onnur fóst ogn	4	387.251	356.527
Rakstrargøgn v.m.	4	37.174	39.512
Materiell støðisogn tilsamans		424.425	396.039
Fíggjarlig støðisogn			
Íløgur í atknýtt feløg	5	1.395.671	1.395.671
Íløgur í virðisbrøv	6	1.741	1.747
Fíggjarlig støðisogn tilsamans		1.397.412	1.397.418
STØÐISOGN TILSAMANS		1.822.837	1.794.457
Goymsla		11.390	2.606
Goymsla tilsamans		11.390	2.606
Áogn frá atknýttum feløgum		2.061.618	1.840.156
Vøru- og tænastrááogn		1.230	13.043
Onnur áogn		84.630	58.386
Áogn tilsamans		2.147.478	1.911.585
Tøkur peningur		150.417	90.005
OGN Í UMFERÐ TILSAMANS		2.309.285	2.004.196
OGN TILSAMANS		4.132.122	3.798.653

DKK 1.000	Nota	2017	2016
EGINOGN OG SKYLDUR			
Eginogn			
Partapeningur	7	48.858	48.858
Onnur eginogn		3.405.809	2.767.801
Eginogn tilsamans		3.454.667	2.816.659
Langfreistað skuld			
Langfreistað rentuberandi skuld	9	137.769	812.442
Fíggjarlig amboð	3.12	0	101.456
Útsettur skattur	8	10.658	7.111
Langfreistað skuld tilsamans		148.427	921.009
Stuttfreistað skuld			
Fíggjarlig amboð	3.12	127.255	0
Stuttfreistað rentuberandi skuld	9	389.100	0
Millumrokningar við atknýtt feløg		0	4.695
Vøru- og tænauskuld		10.312	16.865
Onnur stuttfreistað skuld		2.361	39.425
Stuttfreistað skuld tilsamans		529.028	60.985
Skuld tilsamans		677.455	981.994
EGINOGN OG SKYLDUR TILSAMANS		4.132.122	3.798.653

P/F BAKKAFROST

Gjaldförisfrásögn

FYRI ÁRID ENDAÐ 31. DESEMBER

DKK 1.000	Nota	2017	2016
Gjaldföri frá rakstri			
Úrslit áðrenn fíggarpostar og skatt (EBIT)		6.615	12.271
Javning av niður- og avskrivningum	4	19.249	5.119
Javning av gjaldoyraávirkan netto		43.150	-20.481
Javning av partabrævatengdum gjöldum		270	292
Goldin skattur	8	-1.661	-10.093
Goymslubroytingar		-8.784	-1.483
Broytingar í øðrum ognu í umferð		-14.431	29.825
Broytingar í stuttfreistaðari skuld		-41.957	27.239
Gjaldförisúrslit frá primerum rakstri		2.451	42.689
Gjaldföri frá ilögum			
Ílöga í dótturfelög o.s.fr. netto	5	0	-75.000
Ílögur í keyp av materiellum stöðisognum	4	-47.635	-61.667
Gjaldförisúrslit, ilögur		-47.635	-136.667
Gjaldföri frá fígging			
Broytingar í rentuberandi skuld (stutt- og langfreistað)		-285.573	365.893
Fíggarinntökur		20.741	66.516
Fíggjarkostnaðir		-26.757	-33.276
Fígging av assosieraðum-/dótturfelögum		-226.157	-666.385
Útvegan/söla eginpartabrøv		3.177	6.667
Vinningsbýti frá dótturfelögum	5	1.042.959	722.203
Útgoldið vinningsbýti		-422.794	-400.623
Gjaldförisúrslit, fígging		105.596	60.995
Broytingar í tøkum peningi í tíðarskeiðinum netto		60.412	-32.983
Tøkur peningur við ársbyrjan		90.005	122.988
Tøkur peningur við ársenda		150.417	90.005

P/F BAKKAFROST

Broytingar í eginognini

TANN 31. DESEMBER

DKK 1.000	Parta peningur	Yvirkursgrunnur	Eginpartabrøv	Partabrævatengd gjöld	Fígjarlig amboð	Uppskot um vinningsbýti	Fluttur vinningur	Tilsamans
1. januar 2017	48.858	117.368	-21.045	494	-83.196	425.065	2.329.115	2.816.659
Ársúrslit netto	0	0	0	0	0	0	1.078.802	1.078.802
Onnur heildarinntøka:								
Dagsvirðisjavnin avleidd figgjaramboð	0	0	0	0	-25.800	0	0	-25.800
Ávirkan av inntøkuskatti	0	0	0	0	4.644	0	0	4.644
Onnur heildarinntøka tilsamans	0	0	0	0	-21.156	0	0	-21.156
Heildarinntøka tilsamans	0	0	0	0	-21.156	0	1.078.802	1.057.646
Transaktiónir við eigarar:								
Eginpartabrøv	0	0	2.886	0	0	0	-2.886	0
Partabrævatengd gjöld	0	0	0	270	0	0	0	270
Vinningsbýti eginpartabrøv	0	0	0	0	0	0	2.271	2.271
Ágóði/útvegan av eginpartabrøvum	0	0	0	0	0	0	2.886	2.886
Útgoldið vinningsbýti	0	0	0	0	0	-425.065	0	-425.065
Uppskot til vinningsbýti	0	0	0	0	0	513.009	-513.009	0
Transaktiónir við eigarar tilsamans	0	0	2.886	270	0	87.944	-510.738	-419.638
Broytingar í eginogn tilsamans	0	0	2.886	270	-21.156	87.944	568.064	638.008
31. desember 2017	48.858	117.368	-18.159	764	-104.352	513.009	2.897.179	3.454.667
1. januar 2016	48.858	117.368	-19.679	202	-105.621	403.079	2.001.797	2.446.004
Ársúrslit netto	0	0	0	0	0	0	747.943	747.943
Onnur heildarinntøka:								
Dagsvirðisjavnin avleidd figgjaramboð	0	0	0	0	26.789	0	0	26.789
Ávirkan av inntøkuskatti	0	0	0	0	-4.364	0	0	-4.364
Onnur heildarinntøka tilsamans	0	0	0	0	22.425	0	0	22.425
Heildarinntøka tilsamans	0	0	0	0	22.425	0	747.943	770.368
Transaktiónir við eigarar:								
Eginpartabrøv	0	0	-1.366	0	0	0	0	-1.366
Partabrævatengd gjöld	0	0	0	292	0	0	0	292
Vinningsbýti eginpartabrøv	0	0	0	0	0	0	2.457	2.457
Ágóði/útvegan av eginpartabrøvum	0	0	0	0	0	0	1.983	1.983
Útgoldið vinningsbýti	0	0	0	0	0	-403.079	0	-403.079
Uppskot til vinningsbýti	0	0	0	0	0	425.065	-425.065	0
Transaktiónir við eigarar tilsamans	0	0	-1.366	292	0	21.986	-420.625	-399.713
Broytingar í eginogn tilsamans	0	0	-1.366	292	22.425	21.986	327.318	370.655
31. desember 2016	48.858	117.368	-21.045	494	-83.196	425.065	2.329.115	2.816.659

P/F BAKKAFROST

Notur til ársroknskapin

NOTA 1. NÝTTUR ROKNSKAPARHÁTTUR

Ársfrásøgnin er gjørd í samsvar við altjóða roknskaparstandardin (IFRS), góðkendur av ES og samsvarandi føroysku upplýsingarkrøvunum fyri feløg, ið eru skrásett á keypskála. Roknskaparhættirnir, ið eru nýttir til konsolideraða roknskapin, eru eisini nýttir til móðurfelagið, P/F Bakkafrost. Noturnar til konsolideraða roknskapin geva nágreiniligari

upplýsingar um roknskapin hjá móðurfelagnum og verða ikki nevndar aftur her. Ársfrásøgnin hjá samtakinum er í DKK. Kapitalpartar í dótturfeløgum verða máldir eftir søguliga kostnaðinum, uttan so er, at ábendingar eru um virðis-lækking. Um staðfest er, at virðið er lækkað, verður íløgan niðurskrivað til marknaðarvirðið.

NOTA 2. LØN OG ANNAR STARVSFÓLKAKOSTNAÐUR

DKK 1.000	2017	2016
Lønir	22.174	17.930
Partabrævatengd gjøld	400	292
Arbeidsmarknaðartengd gjøld	853	754
Eftirlønargjøld	906	706
Aðrir lønarkostnaðir	3.133	2.146
Lønir og starvsfólkakostnaður tilsamans	27.466	21.827
Ársverk	36	29

SAMSÝNING TIL LEIÐSLU OG GRANNSKOÐARAR

Samsýning, goldin til leiðslu, er greinað nærri í notunum til konsolideraðu ársfrásøgnina. Felagið rindaði DKK 45.000 fyri grannskoðan og DKK 10.000 fyri skattaráðgeving. Aðrar tænar - sí noturnar til konsolideraðu ársfrásøgnina.

NOTA 3. FÍGGJARLIGIR POSTAR

DKK 1.000	2017	2016
Renta av millumrokningum við atknýtt feløg	20.010	65.314
Aðrar fíggjarligar inntøkur	731	1.204
Fíggjarinntøkur	20.741	66.518
Goldin renta til atknýtt feløg	0	-6.205
Rentukostnaður av lang- og stuttfreistaðum lánum	-23.052	-23.664
Rentukostnaðir á vøru- og tænauskuld	-61	-71
Fíggjarkostnaðir	-23.113	-29.940
Ikki staðfestur vinningur frá lánsbrøvum	30.800	21.050
Aðrir kursmunir	5.744	-5.253
Netto kursmunir	36.544	15.797
Aðrir fíggjarkostnaðir	-3.644	-3.336
Aðrir fíggjarligir postar	-3.644	-3.336
Netto fíggjarvinningur/kostnaður	30.528	49.039

NOTA 4. MATERIELL STÖÐISÖGN

	Grundöki & bygningar	Onnur rakstrargögn	Undangjöld	Tilsamans 2017
DKK 1.000				
Útveganarvirði 01.01.17	376.385	45.962	0	422.347
Tilgongdir í árinum	44.075	3.559	0	47.634
Útveganarvirði tann 31.12.17	420.460	49.522	0	469.982
Av og niðurskrivingar tilsamans tann 01.01.17	-19.858	-6.450	0	-26.308
Avskrivað í árinum	-13.351	-5.898	0	-19.249
Av- og niðurskrivingar tilsamans tann 31.12.17	-33.209	-12.348	0	-45.557
Bókað virði netto tann 31.12.17	387.251	37.174	0	424.425

	Grundöki & bygningar	Onnur rakstrargögn	Undangjöld	Tilsamans 2016
DKK 1,000				
Útveganarvirði 01.01.16	199.660	56.904	104.208	360.772
Umflokkung undangjöld	24.333	79.875	-104.208	0
Selt og burturbeint í árinum - umflokkað	0	-240.395	0	-240.395
Tilgongdir í árinum	152.392	149.578	0	301.970
Útveganarvirði tann 31.12.16	376.385	45.962	0	422.347
Av og niðurskrivingar tilsamans tann 01.01.16	-16.765	-4.516	0	-21.281
Av- og niðurskrivingar á frágongd tilsamans	0	92	0	92
Avskrivað í árinum	-3.093	-2.026	0	-5.119
Av- og niðurskrivingar tilsamans tann 31.12.16	-19.858	-6.450	0	-26.308
Bókað virði netto tann 31.12.16	356.527	39.512	0	396.039

Ein týðandi partur av bygningunum hjá Bakkafrost standa á leigaðum grundökjum.

Lýsing av avskrivngum	Mett livitíð	Avskrivngarháttur	Rest virði
Bygningar og grundöki	15-25 ár	linierur	10%
Onnur rakstrargögn	3-8 ár	linierur	0%

NOTA 5. ATKNÝTT OG ASSOSIERAÐ FELØG

DKK 1.000	2017	2016
Útveganarvirði tann 01.01.	1.398.437	1.323.437
Tilgongdir í árinum	0	75.000
Útveganarvirði tann 31.12.	1.398.437	1.398.437
Uppskrivningar tann 01.01.	-2.766	-2.766
Uppskrivningar tann 31.12.	-2.766	-2.766
Bókað virði tann 31.12.	1.395.671	1.395.671

DKK 1.000 Felag	Kost virðis				Bókað virði	Bókað virði
	háttur	Hövuðs -sæti	Ognar- lutur	Atkvæðu partur	P/F	P/F
					Bakkafrost 2017	Bakkafrost 2016
P/F Bakkafrost Processing	Ja	Glyvrrar	100%	100%	158.591	158.591
P/F Bakkafrost Sales	Ja	Glyvrrar	100%	100%	879	879
P/F Bakkafrost Packaging	Ja	Glyvrrar	100%	100%	7.781	7.781
P/F Bakkafrost Harvest***	Ja	Glyvrrar	100%	100%	0	6.059
P/F Bakkafrost Farming	Ja	Glyvrrar	100%	100%	314.887	233.828
P/F Havsbrún	Ja	Glyvrrar	100%	100%	908.884	908.884
Bakkafrost UK Ltd	Ja	Grimbsby	100%	100%	4.649	4.649
P/F Faroe Farming**/**	Ja	Glyvrrar	100%	100%	0	75.000
Dótturfeløg tilsamans					1.395.671	1.395.671

DKK 1.000	Munur			
	Vinningsbýti	vinningsbýti yvirúrslit	Úrslit	Úrslit
			2017	2016
P/F Bakkafrost Farming	653.752	21.983	675.735	653.725
P/F Bakkafrost Sales	115.246	-6.000	109.246	115.241
P/F Bakkafrost Packaging	13.724	-5.975	7.749	13.737
P/F Bakkafrost Harvest***	19.894	-19.894	0	19.906
P/F Bakkafrost Processing	0	-29.101	-29.101	-147.211
P/F Havsbrún	163.409	30.373	193.782	173.807
Bakkafrost UK Ltd.	0	5.573	5.573	7.161
P/F Faroe Farming**/**	76.934	-76.934	0	30.570
Samlaðar inntøkur frá atknýttum feløgum	1.042.959	-3.041	962.984	866.936

* Vinningsbýti frá dótturfeløgum útgoldið í 2017

** Konsoliderað frá 1. juli 2016

*** Lagt saman við P/F Bakkafrost Farming frá 01. Januar 2017.

P/F Bakkafrost og dótturfeløg, samtakið, eiga tilsamans 78,7% av P/F Salmon Proteins, sum er eitt assosierað felag í samtakshøpi, orsakað av avmarkingum í atkvæðurættindum. P/F Bakkafrost eigur 14,2% í P/F Salmon Proteins og er íroknað í virðisbrøv og kapitalpartar.

NOTA 6. ÍLØGUR Í VIRÐISBRØV

DKK 1.000	2017	2016
Útveganarvirði tann 01.01.	183	183
Útveganarvirði tann 31.12.	183	183
Uppskrivningar tann 01.01.	1.564	1.531
Uppskrivningar í árinum	-6	33
Uppskrivningar tann 31.12.	1.558	1.564
Bókað virði tann 31.12.	1.741	1.747

Partabrøv og kapitalpartar, sum samtakið ikki hevur týðandi ávirkan á, verða tikin upp til útveganarvirði. Hetta kemst av, at ógjørligt er at áseta nágreiniligt marknaðarvirði.

NOTA 7. PARTAPENINGUR OG STØRSTU PARTAEIGARAR

DKK 1.000	2017	2016
Partapeningur tann 31.12.	48.858	48.858
Partapeningur tann 31.12.	48.858	48.858

Partabrøvini er áljóðandi DKK 1 ella margfald av tí. Um partaeigarar, ið áttu meiri enn 5% í felagnum tann 31. desember 2017, sí ársfrásøgnina hjá samtakinum.

NOTA 8. SKATTUR

Skattur í árinum kann sundurgreinast soleiðis:

DKK 1.000	2017	2016
Skattur at gjalda	292	-1.661
Broytingar í útsettum skatti	-8.192	-3.714
Skattur av ársúrslitinum	-7.900	-5.375
Skattur í figgjarstöðuni		
Útsettur skattur	10.658	7.111
Skattur í figgjarstöðuni	10.658	7.111
Sundurgreining av fyribils munum		
Materiell støðisogn	59.721	95.950
Avleidd figgjarlig amboð	-127.255	-101.456
Kursmunir	126.750	45.011
Fyribils munir tilsamans	59.216	39.505
Útsettur skattur (+) / skattaogn (-)	10.658	7.111
Avstemman frá formligum til veruligan skattasats		
Úrslit áðrenn skatt	1.086.702	751.952
Væntaður skattur við vanligum skattasatsi (18%)	-195.606	-135.351
Permanentir munir, íroknað vinning frá dótturfeløgum, ið ikki eru skattskyldug (18%)	187.733	129.997
Roknaður skattur, ið skal gjaldast	-7.874	-5.355
Effektivur skattasatur	-0,72%	-0,71%

Sum móðurfelag í Bakkafrost samtakinum er Bakkafrost P/F fyrisingarfelagið í samtakssamskatingini og stendur til svars fyri føroysku skattamyndugleikunum fyri skatt, ið fellur til gjaldingar hjá dótturfeløgnum.

NOTA 9. VEÐSETINGAR OG TRYGDARVEITINGAR

Bókað virði á skuld, ið er tryggjað við veðsetingum og trygdarveitingum:

DKK 1.000	2017	2016
Langfreistað skuld til fíggingarstovnar	137.769	812.442
Stuttfreistað skuld til fíggingarstovnar	389.100	0
Tilsamans	526.869	812.442
Bókað virði á ognum, sum eru veðsettar og veittar sum trygd fyri skuld:		
Materiell støðisogn	424.425	396.039
Fíggjarlig ogn	1.397.412	1.397.418
Ágóðar	2.147.478	1.911.585
Tilsamans	3.969.315	3.705.042

Felagið luttekur í samlaðu fíggingini hjá samtakinum. Í sambandi við hetta hevur felagið saman við øðrum feløgum í samtakinum veðsett loyvir, materiella støðisogn, partabrøv, vørur á goymslu og áogn hjá skuldarum sum trygd fyri samlaðu skuldina hjá samtakinum til bankarnar. Haraftrat seta feløgini í samtakinum solidariska sjálvskuldarakautið fyri hvørt annað í fíggjarstøðuni.

Tryggingarendurgjöld standa eisini sum trygd.

Sum móðurfelag í Bakkafrost samtakinum er P/F Bakkafrost fyrisingarfelagið í samtakssamskatingini og stendur til svars fyri føroysku skattamyndugleikunum fyri skatt, ið fellur til gjaldingar hjá dótturfeløgnum.

NOTA 10. HANDLAR VIÐ NÆRSTANDANDI PARTAR

Felagið nýtir eina „cash pooling“ skipan í samtakinum. Harumframt veitir felagið lán til dótturfeløg og assosierað feløg til treytir, ið avspegla vanligar marknaðartreytir fyri líknandi tænastrur, har ein margin verður lögð afturat at dekkja kostnað og váða. Felagið tekur kostnað fyri leiðslutænastrur og aðrar felags tænastrur til dótturfeløg og leigu fyri bygningar.

Samlaða upphæddin fyri leigu er DKK 13,8 mió (2016: DKK 4,6 mió), býti fyri fyrising o.s.fr. er DKK 67,5 mió (2016: DKK 53,0 mió), fíggjarligar inntøkur áljóðandi DKK 20,0 mió (2016: DKK 65,3 mió) og fíggjarligar útreiðslur áljóðandi DKK 0,0 mió (2016: DKK 6,2 mió). Allur samhandil við nærstandandi partar fer fram eftir marknaðartreytum.

FYLGISKJÖL

Fíggjarlig töl pr ársfjórðing 2015-2017

Ársfjórðingar	1.	2.	3.	4.	1.	2.	3.	4.	1.	2.	3.	4.
	2015	2015	2015	2015	2016	2016	2016	2016	2017	2017	2017	2017
Nettosöla	613.197	799.947	677.484	759.735	904.550	789.690	639.999	868.447	853.681	1.206.148	804.150	906.070
Framleiðslukostnaður	-304.084	-206.761	-139.048	-342.602	-306.427	-243.112	-159.521	-211.088	-273.978	-240.697	-159.166	-210.030
Broytingar í vørugoymslum og í svimjandi fiski (til kostvirði)	167.919	-28.169	-73.486	149.168	-70.320	39.083	53.180	36.931	82.501	-137.750	-72.885	-13.272
Starvsfólkakostnaður	-64.075	-76.606	-60.201	-80.203	-72.555	-83.542	-73.632	-98.096	-95.433	-112.729	-85.361	-106.744
Aðrir rakstrarkostnaðir	-151.834	-158.667	-172.254	-200.779	-173.461	-165.935	-173.046	-202.931	-189.700	-210.361	-184.755	-198.452
Avskrivningar	-26.252	-26.325	-26.726	-28.795	-28.217	-29.092	-32.311	-43.641	-41.617	-45.454	-50.187	-46.332
Operationelt EBIT*	234.871	303.419	205.769	256.524	253.570	307.092	254.669	349.622	335.454	459.157	251.796	331.240
Dagsvirðisjavning av biomassa	-54.936	-38.042	-17.652	83.052	107.646	-29.379	121.802	408.126	-234.577	54.853	-155.122	-358.694
Avseting móti tapi upp á sáttmálar	0	0	0	-51.004	-59.959	22.778	86.411	-65.602	30.132	25.087	12.157	0
Inntøkur frá assosieraðum feløgum	-2.867	-10.796	85	20.335	3.087	6.665	-4.689	9.758	2.252	-2.312	-1.037	18.399
Umsetningsskattur	0	0	0	0	-22.575	-29.520	-23.370	-32.985	-30.212	-45.468	-23.712	-20.289
Badwill	0	0	0	0	0	0	10.440	0	0	0	0	0
Úrslit áðrenn fíggjarpostar og skatt (EBIT)	177.068	254.581	188.202	308.907	281.769	277.636	445.263	668.919	103.049	491.317	84.082	-29.344
Fíggjarinntøkur	934	479	963	1.223	553	616	214	141	190	364	456	385
Netto fíggjarkostnaður	-7.739	-6.187	-5.218	-5.478	-6.380	-6.609	-6.507	-6.487	-7.198	-6.349	-6.814	-6.004
Netto gjaldoyrabroytingar	-2.571	-8.630	28.493	6.058	-14.490	1.163	-13.987	14.959	1.841	2.277	-8.728	9.260
Aðrir fíggjarkostnaðir	-1.536	-3.040	-928	-1.110	-1.066	-1.045	-1.022	-1.026	-1.162	-1.165	-1.035	-1.538
Úrslit áðrenn skatt (EBT)	166.156	237.203	211.512	309.600	260.386	271.761	423.961	676.506	96.720	486.444	67.961	-27.241
Skattur	-33.731	-46.134	-43.457	9.026	-47.074	-48.001	-77.611	-121.041	-17.690	-88.378	-11.746	5.332
Úrslit	132.425	191.069	168.055	318.626	213.312	223.760	346.350	555.465	79.030	398.066	56.215	-21.909
Vinningur fyri hvørt partabræv (DKK)	2,71	3,91	3,44	6,56	4,39	4,61	7,13	11,44	1,63	8,19	1,16	-0,45
Útvatnaður vinningur pr partabræv (DKK)	2,71	3,91	3,44	6,56	4,39	4,61	7,13	11,44	1,63	8,19	1,16	-0,45

*Operationelt EBIT er EBIT áðrenn virðisjavnun av biomassanum, tapsgevandi sáttmálum og inntøkum frá assosieraðum feløgum, badwill og umsetningsskatti.

Ársfjórðingar	1.	2.	3.	4.	1.	2.	3.	4.	1.	2.	3.	4.
	2015	2015	2015	2015	2016	2016	2016	2016	2017	2017	2017	2017
ÖGN												
Støðisogn												
Støðisogn												
Immateriell støðisogn	294.675	294.675	294.675	294.675	294.675	294.675	376.675	376.675	376.675	376.675	376.675	376.675
Materiell støðisogn	1.121.493	1.168.209	1.345.531	1.531.493	1.622.469	1.792.855	1.971.356	2.118.470	2.256.205	2.380.348	2.447.998	2.570.430
Fíggjarlig støðisogn	123.605	112.842	112.927	130.893	130.793	136.134	49.405	59.407	61.652	59.340	58.303	76.702
Langfreistað áogn	1.314	0	0	0	0	0	0	12.660	0	0	0	0
Materiell støðisogn tilsamans	1.541.087	1.575.726	1.753.133	1.957.061	2.047.937	2.223.664	2.397.436	2.567.212	2.694.532	2.816.363	2.882.976	3.023.807
Ogn í umferð												
Svimjandi fiskur (biomassi)	974.351	902.525	947.372	1.060.273	1.129.744	1.036.553	1.412.544	1.858.435	1.645.053	1.543.687	1.416.990	1.096.664
Aðrar vørugoymslur	407.220	418.860	297.090	421.966	370.759	485.187	378.493	355.604	422.203	459.955	352.858	305.845
Vørugoymslur tilsamans	1.381.571	1.321.385	1.244.462	1.482.239	1.500.503	1.521.740	1.791.037	2.214.039	2.067.256	2.003.642	1.769.848	1.402.509
Vøru- og tænastrúáogn	182.449	206.881	128.086	199.263	240.594	240.698	222.895	292.009	253.487	325.358	333.423	262.493
Onnur áogn	89.734	97.865	194.037	179.971	114.642	182.900	88.312	109.860	108.860	134.364	31.845	157.156
Áogn tilsamans	272.183	304.746	322.123	379.234	355.236	423.598	311.207	401.869	362.347	459.722	365.268	419.649
Tøkur peningur	414.851	295.843	250.215	101.852	320.624	173.730	240.856	234.996	499.174	353.349	347.394	309.551
ÖGN Í UMFERÐ TILSAMANS	2.068.605	1.921.974	1.816.800	1.963.325	2.176.363	2.119.068	2.343.100	2.850.904	2.928.777	2.816.713	2.482.510	2.131.709
ÖGN TILSAMANS	3.609.692	3.497.700	3.569.933	3.920.386	4.224.300	4.342.732	4.740.536	5.418.116	5.623.309	5.633.076	5.365.486	5.155.516

EGINOGN OG SKYLDUR

Ársfjórðingar	1.	2.	3.	4.	1.	2.	3.	4.	1.	2.	3.	4.
Eginogn	2015	2015	2015	2015	2016	2016	2016	2016	2017	2017	2017	2017
Felagskapitalur	48.858	48.858	48.858	48.858	48.858	48.858	48.858	48.858	48.858	48.858	48.858	48.858
Framflytingar	2.168.572	2.072.405	2.211.432	2.531.624	2.752.840	2.585.138	2.948.297	3.500.177	3.578.804	3.549.785	3.612.988	3.577.571
Eginogn tilsamans	2.217.430	2.121.263	2.260.290	2.580.482	2.801.698	2.633.996	2.997.155	3.549.035	3.627.662	3.598.643	3.661.846	3.626.429
Langfreistað skuld												
Útsettur skattur og annar skattur	451.452	495.184	529.831	349.546	398.242	445.033	567.992	545.699	562.299	647.842	660.664	455.449
Langfreistað rentuberandi skuld	501.131	549.048	389.430	447.559	492.697	736.572	708.084	827.146	507.096	476.566	256.475	146.696
Avleidd figgjaramboð	91.069	91.775	127.255	128.804	119.780	114.425	94.222	101.456	0	0	0	0
Langfreistað skuld tilsamans	1.043.652	1.136.007	1.046.516	925.909	1.010.719	1.296.030	1.370.298	1.474.301	1.069.395	1.124.408	917.139	602.145
Stuttfreistað skuld												
Avleidd figgjaramboð	0	0	0	0	0	0	0	0	104.899	117.858	110.798	127.255
Stuttfreistað rentuberandi skuld	100.000	0	0	0	0	0	0	0	405.650	388.500	395.350	378.300
Ognarar og onnur skuld	248.610	240.430	263.127	413.995	411.883	412.706	373.083	394.780	415.703	403.667	280.353	421.387
Stuttfreistað skuld tilsamans	348.610	240.430	263.127	413.995	411.883	412.706	373.083	394.780	926.252	910.025	786.501	926.942
Skuld tilsamans	1.392.262	1.376.437	1.309.643	1.339.904	1.422.602	1.708.736	1.743.381	1.869.081	1.995.647	2.034.433	1.703.640	1.529.087
EGINPENINGUR OG SKULD TILSAMANS	3.609.692	3.497.700	3.569.933	3.920.386	4.224.300	4.342.732	4.740.536	5.418.116	5.623.309	5.633.076	5.365.486	5.155.516

Fráboðanir til marknaðin kunngjörðar í 2017

(Serligar innbjóðingar, vinnufráboðan frá leiðslu og nevnd og stórum partaeigarum og vinnufráboðan viðvíkjandi partabrævaskipanini hjá Bakkafrost).

1. ársfj. 2017

3. januar 2017	4. ársfjórðingur - Dagføring um vinnuna
10. januar 2017	Framløga hildin á SEB Nordic Seminar
20. januar 2017	Illgruni um sjúkuelvandi ILA-virus á A-73 Hvannasund Norðri kyknar aftur
27. februar 2017	4. ársfjórðingur - Fíggjarlig úrslit fyri ársfjórðingin og alt árið 2016
28. februar 2017	Høvuðskuning viðvíkjandi útgjaldi av vinningsbýti hjá Bakkafrost
13. mars 2017	Innkalling til ársaðalfund
13. mars 2017	Ársfrásøgn 2016
16. mars 2017	Avgerð tikin um at taka fiskin, ið eftir er á A-73 Hvannasund Norðri
27. mars 2017	Staðfesting um sjúkuelvandi ILA-virus á A-73 Hvannasund Norðri

2. ársfj. 2017

4. apríl 2017	1. ársfjórðingur- Dagføring um vinnuna
7. apríl 2017	Frágreiðing frá ársaðalfundi
10. apríl 2017	Ex-dividend DKK 8,70 (fyrsti dagur uttan rætt til vinningsbýti)
10. apríl 2017	Gjald av vinningsbýti í NOK 21. apríl 2017
18. maí 2017	Fíggjarligur álmanakki 2017
23. maí 2017	1. ársfjórðingur - Fíggjarlig úrslit fyri ársfjórðingin

3. ársfj. 2017

4. juli 2017	2. ársfjórðingur - Dagføring um vinnuna
22. august 2017	2. ársfjórðingur - Fíggjarlig úrslit fyri ársfjórðingin
13. september 2017	Fíggjarligur álmanakki 2018

4. ársfj. 2017

4. oktober 2017	3. ársfjórðingur - Dagføring um vinnuna
14. november 2017	3. ársfjórðingur - Fíggjarlig úrslit fyri ársfjórðingin
3. januar 2018	4. ársfjórðingur - Dagføring um vinnuna
25. januar 2018	Endurfígging
20. februar 2018	4. ársfjórðingur - Fíggjarlig úrslit fyri ársfjórðingin og alt árið 2017

Allar fráboðanir til marknaðin eru tðkar á www.bakkafrost.com og www.newsweb.no.

Fíggjarligur álmanakki fyri 2018

20. februar 2018	Framløga av 4. ársfjórðingi 2017 og alt árið 2017
13. apríl 2018	Ársaðalfundur
7. mai 2018	Framløga av 1. ársfjórðingi 2018
21. august 2018	Framløga av 2. ársfjórðingi 2018
6. november 2018	Framløga av 3. ársfjórðingi 2018

Allar framløgur av ársfjórðingum verða á Hotel Continental, Stortingsgaten 24/26, Oslo, Noreg.

Ársaðalfundurin verður hildin á Bakkavegi 8 á Glyvrum.

Vinaliga gevið gætur, at fíggjarligi álmanakkin kann verða fyri broytingum.

Allar broytingar verða kunngjardar via Oslo Børs, og heimasíðan hjá samtakinum, www.bakkafrost.com, verður dagförd samsvarandi.

Styttingar

ASC:	Aquaculture Stewardship Council	IAS:	International Accounting Standards / Altjóða roknskapar standardir
CGU:	Cash-generating Unit / Peningaskapandi eind	IFRS:	International Financial Reporting Standards / Altjóða fíggjarfrásagnar standardir
EBT:	Earnings Before Tax / Úrslit áðrenn skatt	ISO:	International Organization for Standardization
EBIT:	Earnings Before Interest and Tax / Úrslit áðrenn rentu og skatt	LV:	Livandi vekt (umroknað til livandi vekt)
EBITA:	Earnings Before Interest, Amortization and Tax / Úrslit áðrenn rentu, amortisering og skatt	NIBD:	Net Interesting Bearing Debt / Netto rentuberandi skuld
EBITDA:	Earnings Before Interest, Tax, Depreciation and Amortization / Úrslit áðrenn rentu, skatt, avskrivning og amortisering	R&D:	Research and Development Costs / Granskingar- og menningarkostnaður
EPS:	Earnings Per Share / Vinningur fyri hvørt partabræv	TKV:	Tons krugd vekt
HACCP:	Hazard Analyses Critical Control Point	VAP:	Value Added Products; Value Added Production
		WACC:	Weighted Average Cost of Capital / vektaður miðalkostnaður av kapitali



ESTABLISHED 1968